

2019년 1분기 실적발표자료

2019. 4. 24



본 자료에 포함된 회사의 경영실적 및 재무성과에 대한 모든 정보는
한국채택 국제회계기준(K-IFRS)에 따라 연결기준으로 작성되었습니다.

2019년 1분기 실적자료는 외부감사인의 감사가 완료되지 않은 상태에서
작성된 자료입니다.

따라서 내용 중 일부는 외부 감사인의 최종 감사 과정에서 달라질 수 있습니다.

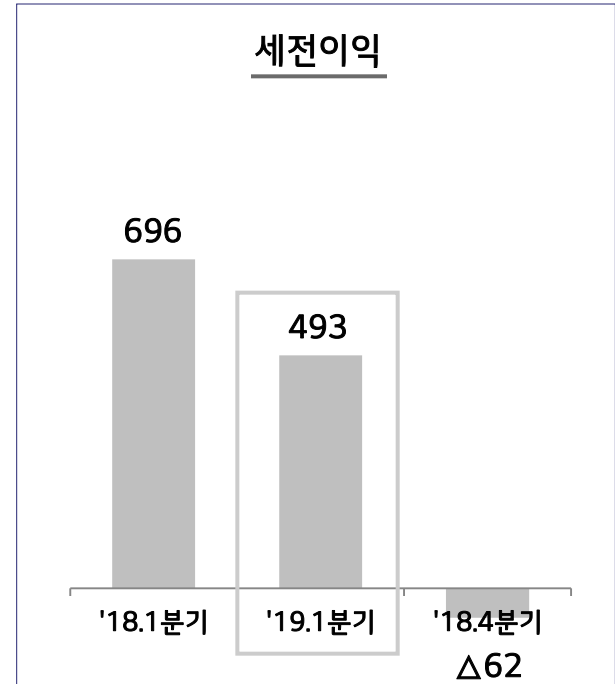
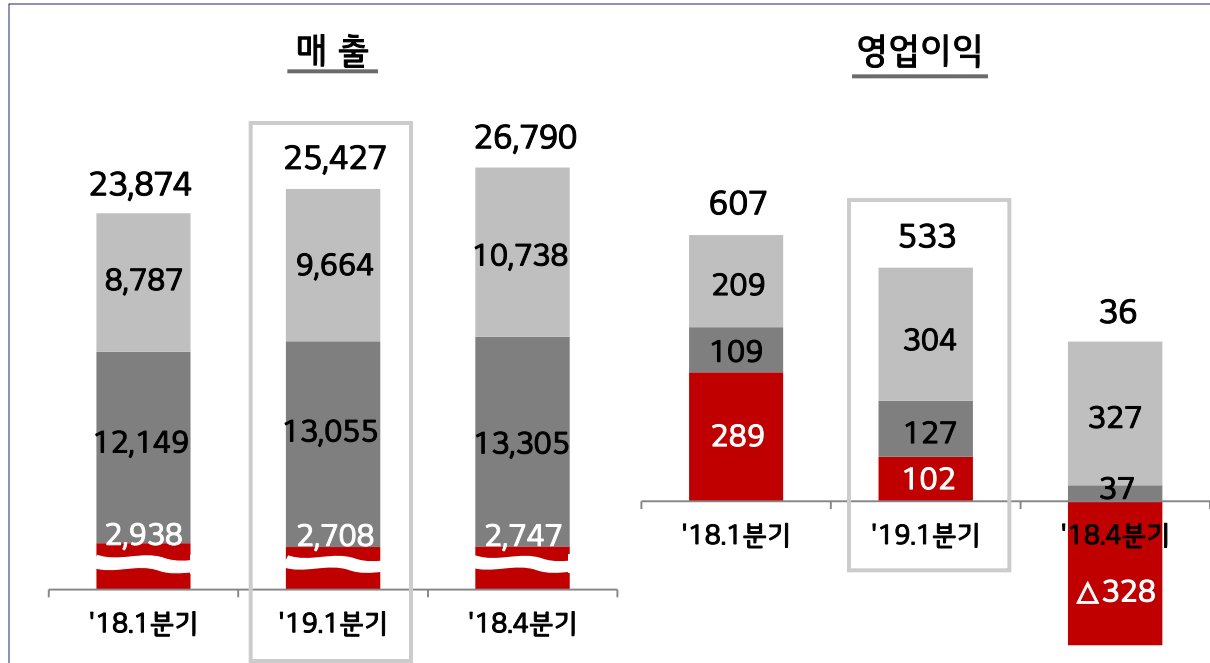
경영 실적

(억원)	'18년 1분기	전년대비	'19년 1분기	전기대비	'18년 4분기
매 출	23,874	+6.5%	25,427	△5.1%	26,790
영업이익	607	△12.2%	533	+1,380.6%	36
세전이익	696	△29.2%	493	흑자 전환	△62
당기순이익	△781	흑자 전환	892	흑자 전환	△151

손익 분석

■ 자원 ■ 인프라 ■ 물류

(억원)



□ 영업이익

[전년대비 Δ74]

- 자원 Δ187
 - 인니 석탄시황 하락
- 인프라 +18
 - IT/석유화학 Trading 수익 증가
- 물류 +95
 - 해운 문동당 증가

[전기대비 +497]

- 자원 +430
 - 베트남 11-2 일회성 비용 반영 기저효과
 - 석탄 Trading 수익 증가
- 인프라 +90
 - 석유화학 Trading 수익 증가
- 물류 Δ23
 - 해운/항공 문동당 감소

□ 세전이익

[전년대비 Δ203]

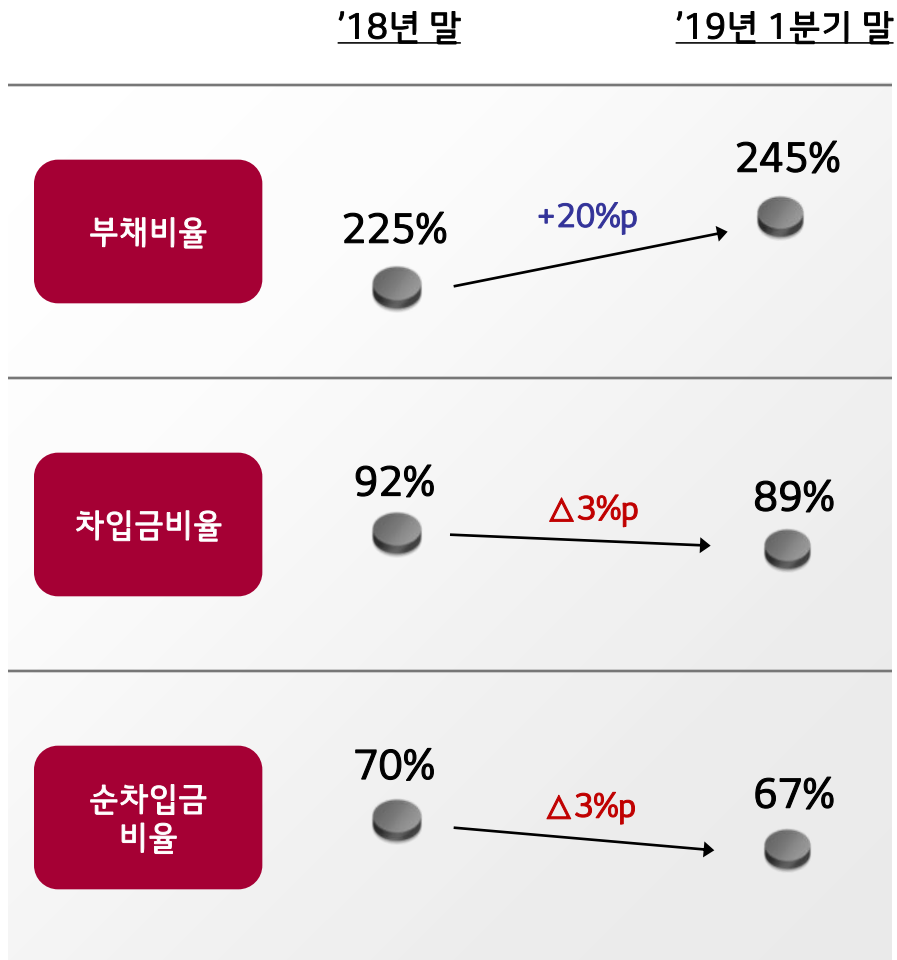
- 영업이익 Δ74
 - 영업외손익 Δ129
- [전기대비 +555]
- 영업이익 +497
 - 영업외손익 +58

재무 현황

요약 재무상태표

(억원)	'18년 말	'19년 1분기 말
자산	50,380	56,961
현금 및 현금성 자산	3,420	3,522
매출채권	10,679	12,245
재고자산	5,141	6,280
투자자산(무형자산 포함)	14,625	15,002
기타 ¹⁾	16,515	19,912
부채	34,885	40,471
매입채무	11,840	13,864
차입금	14,306	14,678
기타 ¹⁾	8,739	11,929
자본	15,495	16,490
자본금	1,938	1,938
잉여금 등	13,557	14,552
순차입금 ²⁾	10,838	11,107

재무비율



1) 기타자산: 유형자산, 미수금 등 / 기타부채: 금융리스부채, 미지급금 등

* '19년부터 개정 회계기준 적용으로 기존 운용리스를 금융리스(금융리스부채, 사용권 자산 등)로 처리

2) 순차입금: 차입금 - 현금(현금 및 현금성 자산 + 단기금융상품 중 3개월 이상 정기에금 등)

재무상태표 (K-IFRS 연결기준)

(억원)

구 분	2018				2019
	1분기	2분기	3분기	4분기	1분기
자 산 계	53,225	52,928	53,627	50,380	56,961
유 동 자 산	29,084	27,856	27,960	25,583	29,816
현금 및 현금성자산	4,443	3,338	3,235	3,420	3,522
매 출 채 권	11,717	11,398	12,128	10,679	12,245
재 고 자 산	4,633	5,574	5,193	5,141	6,280
기 타	8,291	7,546	7,404	6,343	7,769
비 유 동 자 산	24,141	25,072	25,667	24,797	27,145
유 형 자 산	5,640	5,885	6,534	6,690	8,367
투 자 자 산	6,517	6,780	6,666	5,864	6,020
무 형 자 산	8,812	9,039	9,046	8,761	8,982
기 타	3,172	3,368	3,421	3,482	3,776
부 채 계	38,115	37,308	38,079	34,885	40,471
유 동 부 채	24,666	23,325	24,601	21,674	26,463
매 입 채 무	11,544	11,485	12,298	11,840	13,864
단기차입금	1,934	2,166	2,422	633	1,191
유동성장기부채	1,413	1,241	2,258	2,436	2,570
기 타	9,775	8,433	7,623	6,765	8,838
비 유 동 부 채	13,449	13,983	13,478	13,211	14,008
사 채	4,290	4,789	3,891	3,892	3,893
장기차입금	7,653	7,619	8,005	7,345	7,024
기 타	1,506	1,575	1,582	1,974	3,091
자 본 계	15,110	15,620	15,548	15,495	16,490

손익계산서 (K-IFRS 연결기준)

(억원)

구 분	2018					2019
	1분기	2분기	3분기	4분기	누계	1분기
매출액	23,874	23,498	25,720	26,790	99,882	25,427
매출원가	22,012	21,574	23,874	25,312	92,771	23,539
매출총이익	1,862	1,924	1,846	1,478	7,111	1,888
판매관리비	1,255	1,380	1,376	1,442	5,454	1,355
영업이익	607	544	470	36	1,657	533
영업외손익	89	(52)	(30)	(98)	(91)	(40)
(금융손익)	(74)	(164)	(130)	(120)	(487)	(115)
(지분법손익)	153	136	89	713	1,091	66
(기타)	10	(24)	11	(691)	(695)	9
법인세비용차감전순이익	696	492	440	(62)	1,566	493
법인세비용	1,477	215	145	89	1,926	(399)
당기순이익	(781)	277	295	(151)	(360)	892
지배회사지분	(875)	184	232	(244)	(704)	826
비지배회사지분	94	93	63	93	344	66

* 누계 금액과 분기별로 합산된 금액의 차이는 반올림에 의한 차이입니다.