



2026.1Q 실적발표자료

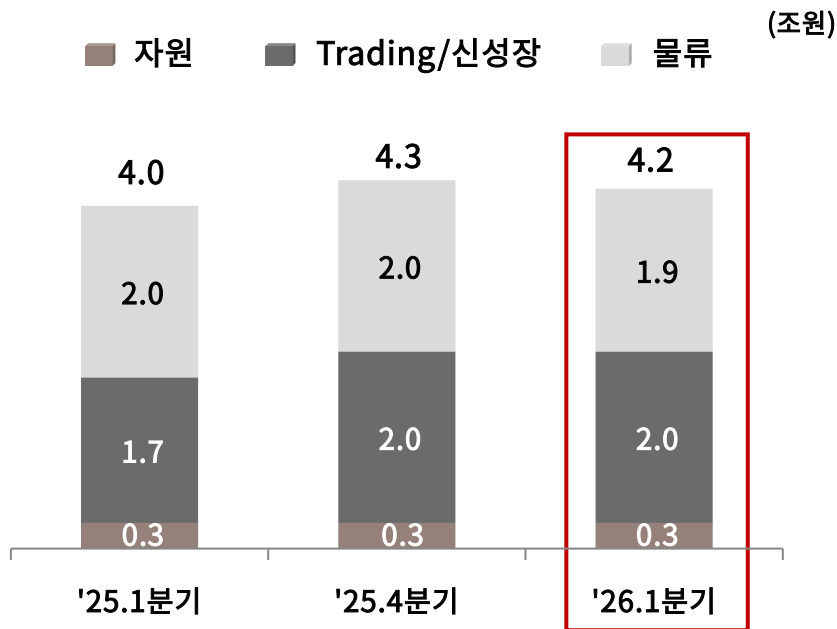


본 자료에 포함된 회사의 경영실적 및 재무성과에 대한 모든 정보는
한국채택 국제회계기준(K-IFRS)에 따라 연결기준으로 작성되었습니다.

2026년 1분기 실적자료는 외부감사인의 검토가 완료되지 않은 상태에서 작성된 자료입니다.
따라서 내용 중 일부는 외부감사인의 최종 검토 과정에서 달라질 수 있습니다.

경영 실적

매출



□ 전년 대비 +0.2조원 (4.0조원 → 4.2조원)

- 자원Trading/LCD패널 판매량 증가
- AKP 니켈광산, 팜농장 매출 증가

□ 전기 대비 △0.1조원 (4.3조원 → 4.2조원)

- 자원Trading 판매량 감소

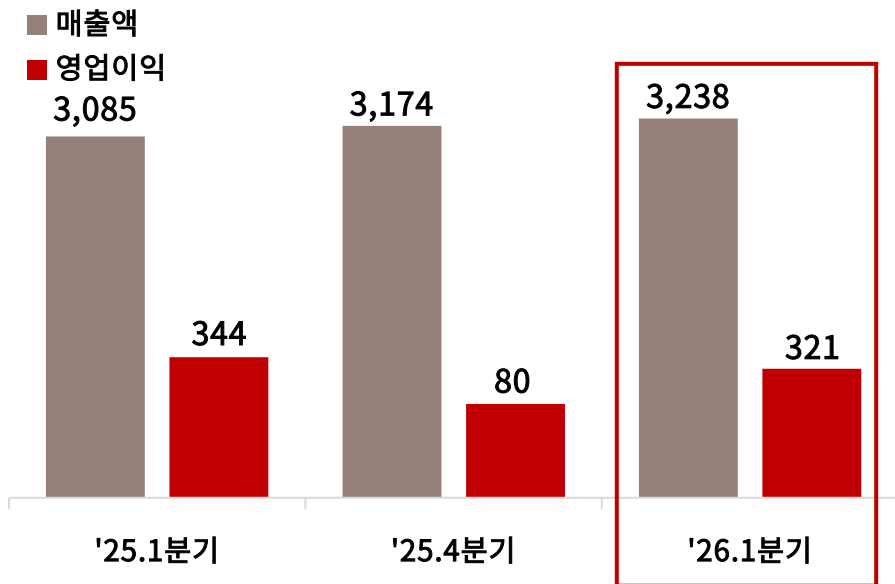
손익

(억원)

구분	'25.1Q	'25.4Q	'26.1Q	YoY	QoQ
영업이익	1,169 2.9%	555 1.3%	1,089 2.6%	△7%	+96%
EBITDA	2,128 5.3%	1,650 3.8%	2,209 5.2%	+4%	+34%
세전이익	1,174	△396	1,225	+4%	흑자전환
당기순이익	1,104	△556	735	△33%	흑자전환

실적

(억원)



[영업이익]

□ 전년 대비 △23억원 (344억원→321억원)

- GAM 광산 이익 감소

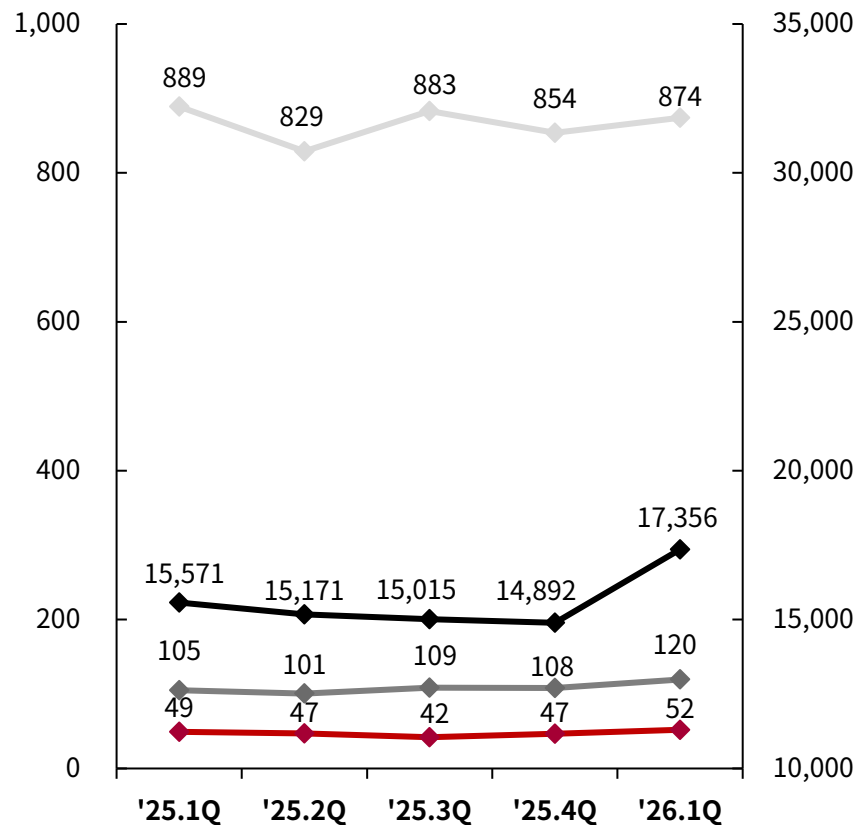
□ 전기 대비 +241억원 (80억원→321억원)

- 자원 시황 상승
- 팜오일 판매량 증가

자원 시황 추이

(U\$/톤)

(U\$/톤)



◆ ICI4(좌축) ◆ NEWC(좌축) ◆ PTPN(좌축) ◆ LME(우축)

*ICI4(인도네시아탄): Argus, GAR 4,200kcal 기준

*NEWC(호주탄): Globalcoal, GAR 6,322kcal 기준

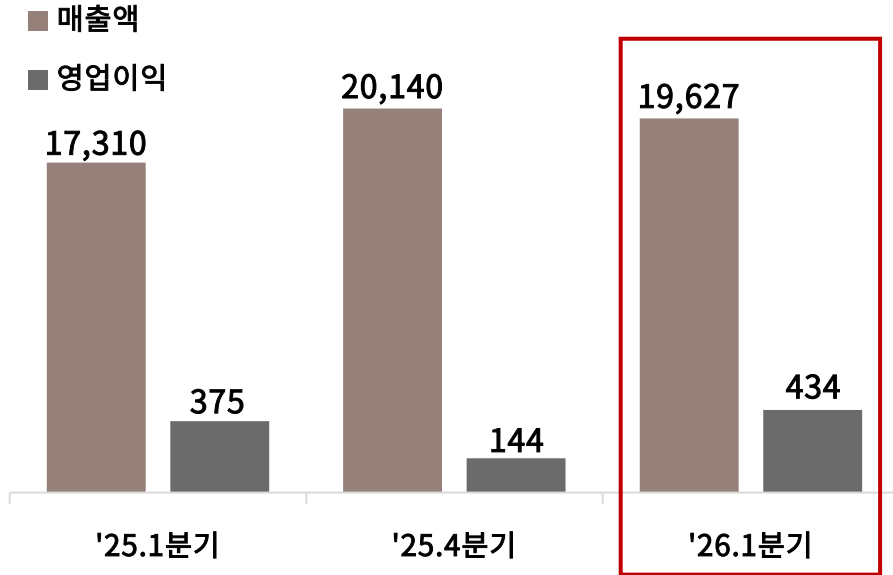
*PTPN: 인니국영농장사(PT Perkebunan Nusantara) 팜오일 경매가

*LME(니켈): 런던금속거래소 니켈 현물가

Trading/신성장

실적

(억원)



[영업이익]

□ 전년 대비 +59억원 (375억원 → 434억원)

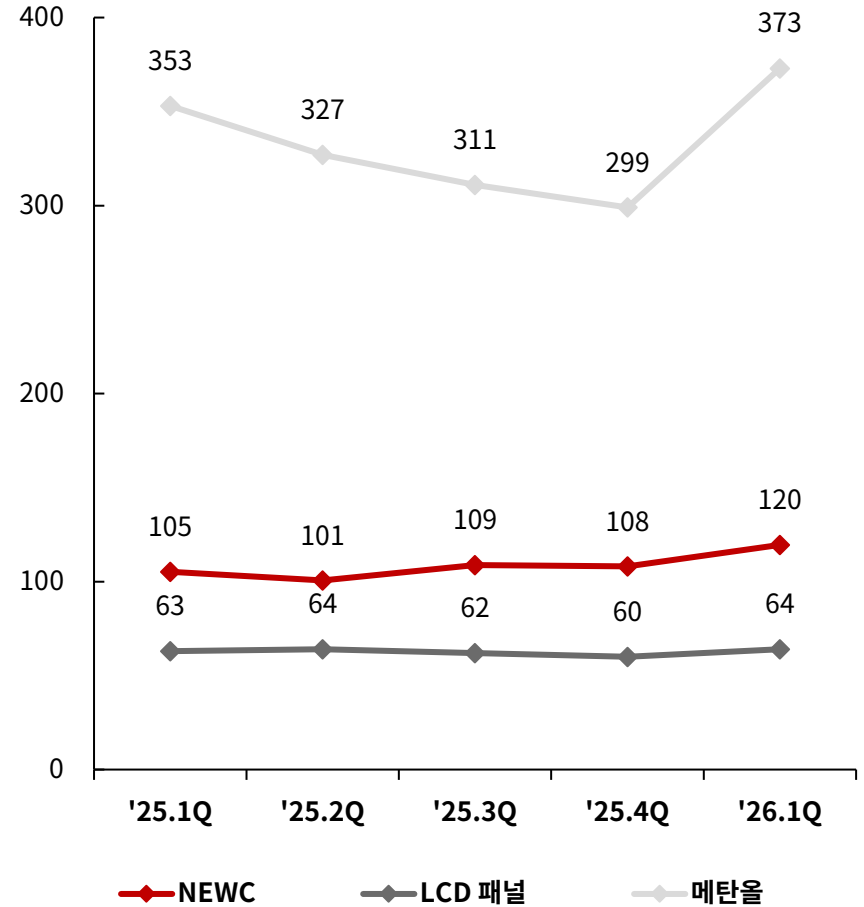
- 메탄올 시황 상승
- LX글라스 손익 개선

□ 전기 대비 +290억원 (144억원 → 434억원)

- 주요 Trading 품목 시황 상승에 따른 이익 증가
- 주요 자회사 손익 개선

주요 취급 품목 시황 추이

(US\$/톤, US\$, US\$/MT)



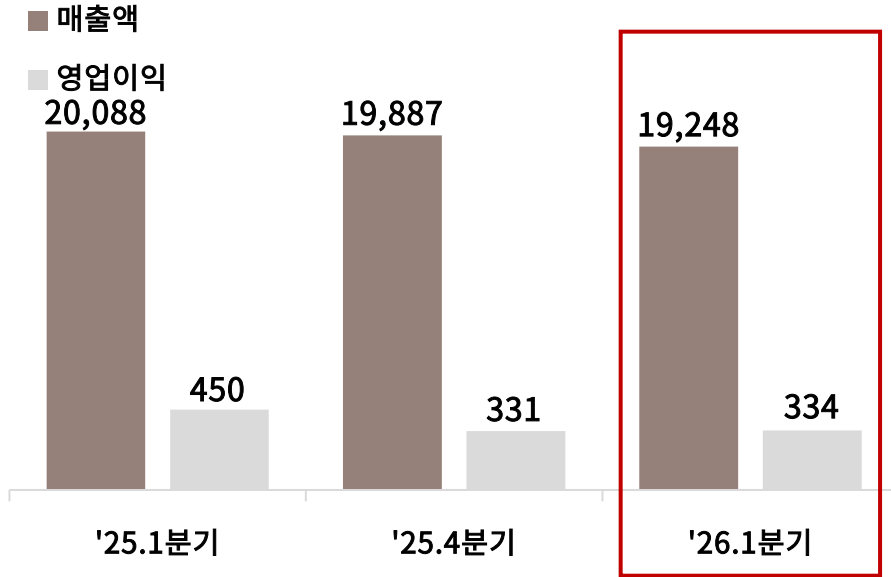
*NEWC(호주탄): Globalcoal, GAR 6,322kcal 기준

*LCD 패널: DSCC, 43인치 LCD 패널 기준

*메탄올: Platts, CFR Korea 기준

실적

(억원)



[영업이익]

□ 전년 대비 △116억원 (450억원→334억원)

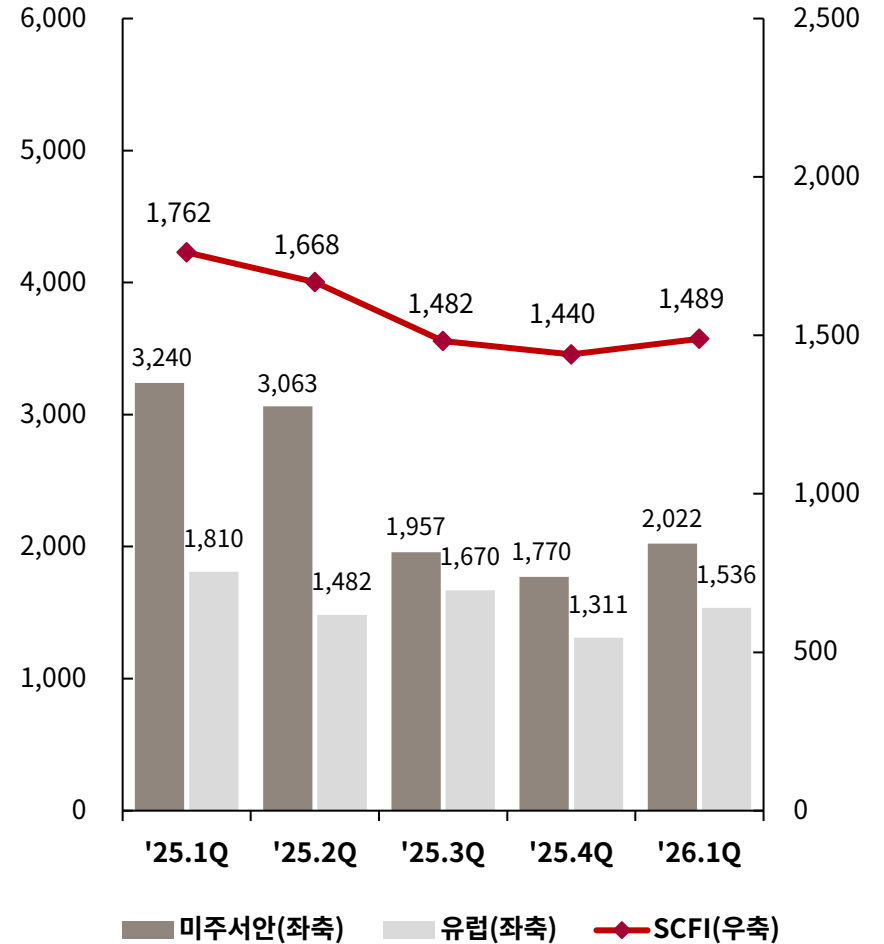
- 물류 운임 하락

□ 전기 대비 +3억원 (331억원→334억원)

물류 운임 추이

(U\$/FEU, TEU)

(P)



*Shanghai Shipping Exchange 기준


재무현황

요약 재무상태표

(억원)	'25년 말	'26년 1분기 말
자산	93,283	97,838
현금 및 현금성 자산	14,235	12,167
매출채권	16,695	20,593
재고자산	9,071	10,180
투자자산(무형자산 포함)	22,395	21,883
기타 ¹⁾	30,887	33,015
부채	57,926	61,440
매입채무	15,659	17,173
차입금 ²⁾	26,492	26,972
기타 ¹⁾	15,775	17,295
자본	35,357	36,398
자본금	1,938	1,938
잉여금 등	33,419	34,460
순차입금 ³⁾	11,771	14,338

- 1) 기타자산: 유형자산, 미수금 등 / 기타부채: 금융리스부채, 미지급금
- 2) 장·단기차입금+유동성장기부채+사채
- 3) 순차입금: 차입금 - 현금(현금 및 현금성 자산 + 단기금융상품 중 3개월 이상 정기에금 등)

재무비율



재무상태표(K-IFRS 연결기준)

(억원)

구 분	2025				2026
	1분기	2분기	3분기	4분기	1분기
자 산 계	91,411	92,245	92,898	93,283	97,838
유 동 자 산	47,168	47,650	47,811	46,846	51,017
현금 및 현금성자산	11,856	14,166	14,500	14,235	12,167
매 출 채 권	16,524	14,919	16,763	16,695	20,593
재 고 자 산	10,118	10,955	8,950	9,071	10,180
기 타	8,670	7,610	7,598	6,845	8,077
비 유 동 자 산	44,243	44,595	45,087	46,437	46,821
유 형 자 산	19,721	20,491	21,080	20,532	21,402
투 자 자 산	9,124	9,655	9,529	10,200	9,490
무 형 자 산	12,633	12,034	12,027	12,195	12,393
기 타	2,765	2,415	2,451	3,510	3,536
부 채 계	58,079	58,545	58,316	57,926	61,440
유 동 부 채	34,125	30,956	30,898	31,962	35,997
매 입 채 무	15,081	14,937	15,117	15,659	17,173
단기차입금	3,062	1,948	1,273	756	1,648
유동성장기부채	4,716	5,042	4,678	5,350	6,235
기 타	11,266	9,029	9,830	10,197	10,941
비 유 동 부 채	23,954	27,589	27,418	25,964	25,443
사 채	5,193	9,180	8,982	8,984	7,886
장기차입금	11,978	12,625	12,686	11,402	11,203
기 타	6,783	5,784	5,750	5,578	6,354
자 본 계	32,012	33,818	34,239	35,357	36,398

손익계산서(K-IFRS 연결기준)

(억원)

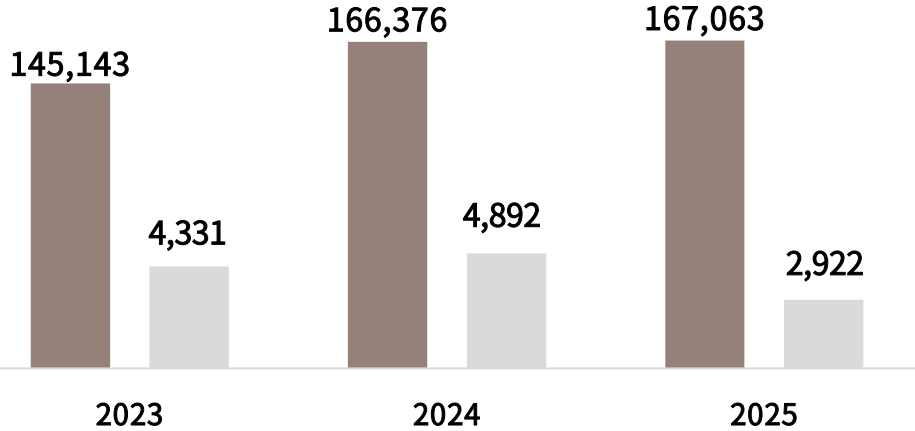
구 분	2025					2026
	1분기	2분기	3분기	4분기	누계	1분기
매출액	40,483	38,302	45,077	43,201	167,063	42,113
매출원가	36,747	35,092	41,593	39,856	153,287	38,054
매출총이익	3,736	3,210	3,484	3,345	13,776	4,059
판매관리비	2,567	2,660	2,836	2,790	10,854	2,970
영업이익	1,169	550	648	555	2,922	1,089
영업외손익	5	96	(44)	(951)	(894)	136
(금융손익)	(274)	(333)	(346)	(309)	(1,262)	(230)
(지분법손익)	191	373	309	459	1,332	346
(기타)	88	56	(7)	(1,101)	(964)	20
법인세비용 차감전순이익	1,174	646	604	(396)	2,028	1,225
법인세비용	70	84	132	160	445	490
당기순이익	1,104	562	472	(556)	1,583	735
지배회사지분	1,000	526	426	(534)	1,418	623
비지배회사지분	104	36	46	(22)	165	112

* 누계 금액과 분기별로 합산된 금액의 차이는 반올림에 의한 차이입니다.

당사 사업 현황

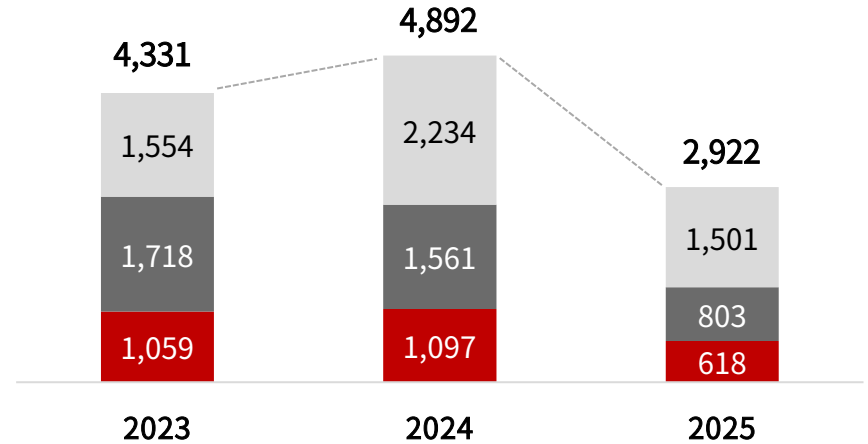
□ 최근 3개년 실적 추이 (억원)

■ 매출액
■ 영업이익



□ 부문별 영업이익 추이 (억원)

■ 자원
■ Trading/신성장
■ 물류



자원

- 광산 개발 및 운영
 - 석탄 광산 투자/개발/운영
 - 니켈 자산 투자/개발/운영
 - 인도네시아 AKP 니켈 광산 인수 ('24.1월)
 - 유망광물 자산 추가 인수 추진
- 팜오일 생산
 - 팜농장 투자/개발/운영(24,000 ha)
 - 자체 보유 Mill 통한 CPO 생산

Trading/신성장

- 판매자-구매자 간 거래 서비스
 - 석탄, 팜오일, 니켈 등 자원 · 원자재 트레이딩
 - IT부품, 석유화학제품 등 트레이딩
 - 유지 등 식량자원 · 신규 소재 트레이딩 추진
- 친환경 발전/인프라 프로젝트 개발
 - 인도네시아 Hasang 수력 발전소 운영
 - 국내 바이오매스 발전소(포승그린파워) 운영
- 친환경 소재 사업
 - LX글라스(舊 한국유리공업) 인수 ('23.1월)

물류

- 포워딩
 - 해운 : 컨테이너/벌크(건화물, 화학등)
 - 항공 : 해상/항공-항공 연계 서비스
 - 철도 : 유럽/중양아시아항 서비스 운영
- CL
 - 전 세계 380개 글로벌 네트워크 운영
 - 설치물류, 내륙운송 서비스 제공