

CEO 인사말	04
---------	----

연혁	06
----	----

영업보고서	07
-------	----

1. 회사의 개황
2. 영업의 경과 및 성과
3. 모회사, 자회사 및 기업결합 사항 등
4. 영업실적 및 재산상태
5. 회사가 대처할 과제
6. 이사 및 감사위원 현황
7. 대주주 현황
8. 회사, 회사 및 자회사 또는 회사의 자회사의 타회사에 대한 출자현황
9. 주요채권자 등
10. 결산기 후에 생긴 중요한 사항
11. 기타 영업에 대한 중요한 사항

감사보고서	22
-------	----

1. 감사위원회의 감사보고서
2. 외부감사인의 감사보고서

재무제표	24
------	----

1. 재무상태표
2. 손익계산서
3. 포괄손익계산서
4. 이익잉여금처분계산서
5. 자본변동표
6. 현금흐름표

## CEO 인사말

### 존경하는 주주 여러분!

언제나 한결같은 성원과 격려를 보내주시는 주주님들을 모시고 제60기 주주 총회를 개최하게 된 것을 매우 영광스럽게 생각합니다.

올 한 해도 주주 여러분과 가정에 행복이 가득하시고 소망하시는 모든 일이 성취되길 기원합니다.

지난 2012년 LG상사는 자원 가격의 급락, 글로벌 경기 둔화에 따른 산업재 시장 악화로 인하여 어려운 한 해를 보냈습니다.

하지만, LG상사 모든 임직원들은 주주 여러분의 관심과 격려에 보답하기 위해 많은 노력을 기울였습니다.

자원 분야에서는 기존 광산의 생산성을 제고하고 중국 등 해외지역에 대한 판매 역량을 강화하는 한편, 인도네시아 대형 석탄 광산 인수, 콜롬비아 석유 광구 지분 참여 등 미래를 위한 투자를 지속하여 자원 전문 상사로서의 경쟁력을 더욱 강화하였습니다.

또한, 투르크메니스탄의 정유 공장 현대화 프로젝트를 수주하는 등 자원 보유 국가에 대한 Country Marketing 성과를 지속하였으며, 산업재 분야에서는 적극적인 해외 시장 개척을 통해 고객 기반을 확대하고, 물류, 가공 등 당사의 역할과 기능을 고도화하여 Trading 경쟁력을 강화하는데 많은 노력을 기울였습니다.



## 존경하는 주주 여러분!

2013년에도 지난 해와 마찬가지로 글로벌 경기 부진 상황과 여전히 불확실한 사업 환경으로 인하여 많은 어려움이 예상됩니다.

이제는 시장을 선도하지 못하면 한 단계 더 도약할 수 없음은 물론이고, 더 이상 주목받지 못하며 시장에서 도태되는 것이 현실입니다.

이에 LG상사는 우리의 체질과 일하는 방식에서 경쟁사들이 넘보지 못할 '탁월한 실력'을 구축하고, 미래 준비를 보다 강화하여 어떠한 환경에도 흔들림 없는 견실한 회사로 거듭나고자 합니다.

이를 위해, 자원 분야에서는 중장기적으로 지속 성장이 가능한 자원 포트폴리오를 구축하겠습니다. 광종별로 균형적인 신규 투자를 추진하여 수익 기반을 다각화하고, 기존 광구/광산의 가치 제고 활동과 자원 사업에 대한 운영 역량을 강화하여 수익성을 한 단계 더 높이도록 하겠습니다.

그리고, 산업재 분야에서는 기존 Trading 사업의 틀을 넘어, '사업 구조'와 '사업하는 방식'을 변화시켜 장기적이고 안정적인 '성장 모멘텀'을 만드는 데 집중하겠습니다.

또한, 해외 지사의 사업 개발 기능을 더욱 강화하여 신흥 시장에서의 성과를 지속적으로 확대해갈 것이며, LG상사의 미래를 이끌어 갈 사업가 육성에도 적극 힘쓰도록 하겠습니다.

## 존경하는 주주 여러분!

저를 포함한 전 임직원은 현재의 성과에 안주하지 않고, LG상사가 진정한 '글로벌 일등 기업'으로 거듭날 수 있도록 금년에도 혼신의 노력을 다할 것입니다.

지난 한 해 주주 여러분께서 보내주신 신뢰와 성원에 다시 한번 감사드리며, 앞으로도 주주 여러분의 변함없는 성원과 격려 부탁드립니다.

감사합니다.

2013년 3월 15일  
주식회사 LG상사  
대표이사 **하영봉**  
C E O

## » 연혁

- 1953. 11. 렉키그룹 수출입 전담회사로 락희산업(주) 설립, 제1대 구인회 사장 취임
- 1956. 04. 반도상사(주)로 상호 변경
- 1976. 01. 기업공개  
11. 종합무역상사 지정, 무역의 날 1억불 수출의 탑 및 금탑산업훈장 수상
- 1981. 12. 무역의 날 5억불 수출의 탑 수상
- 1984. 01. 반도상사(주)에서 렉키금성상사(주)로 상호 변경
- 1991. 11. 무역의 날 30억불 수출의 탑 및 은탑산업훈장 수상
- 1995. 03. 렉키금성상사(주)에서 (주)LG상사로 상호변경
- 1997. 11. 무역의 날 금탑산업훈장 수상
- 1998. 07. 7억불 규모 카타르 정유플랜트 수주
- 1999. 11. 무역의 날 100억불 수출의 탑 수상
- 2003. 11. 무역의 날 150억불 수출의 탑 수상
- 2004. 05. 1.8억불 규모 오만 폴리프로필렌(Polypropylene)플랜트 수주
- 2005. 08. 카자흐스탄 ADA 광구 지분 인수
- 2006. 02. 15억불 규모 오만 아로마틱스(Aromatics)플랜트 수주  
11. LG상사와 LG패션으로 인적분할, 베트남 11-2 가스전 상업생산 개시  
12. LG상사-POSCO, 인도 철강코일센터 준공
- 2007. 10. LG상사-POSCO, 폴란드 철강코일센터 준공  
11. 1.7억불 규모 베트남 폴리프로필렌(Polypropylene)플랜트 수주
- 2008. 04. 필리핀 RapuRapu 동광산 인수
- 2009. 02. 인도네시아 MPP 유연탄광 상업생산 개시, 오만 웨스트부카(West Bukha) 유전 상업생산 개시  
03. 캐나다 레이븐(Raven) 유연탄광 개발 합작법인 설립  
09. 인도네시아 산업조림 사업 진출  
11. 인도네시아 팜오일 플랜테이션 사업 진출  
12. 14.8억불 규모 투르크메니스탄 가스처리 플랜트 수주
- 2010. 03. (주)금아스틸(철강코일센터) 인수  
04. 카자흐스탄 NW Konys 석유광구 광권 인수  
06. 아르헨티나 리튬 탐사사업 '살데비다 프로젝트' 참여  
07. LCD분야 CDM사업 세계 최초 유엔승인 획득, 중국 바이오매스 발전사업 진출  
09. 미국 로즈몬트(Rosemont) 동광산 투자  
10. 하영봉 사장 CEO 선임, 중국 강화기전(철강코일센터) 인수
- 2011. 05. 칠레 펠(Fell) 광구 포함 석유광구 3곳 지분 인수  
06. 러시아 사하공화국에 LG사하센터 준공  
09. 중국 내몽고 완투고(Wantugou) 유연탄광 상업생산 개시, 호주엔삼(Ensham) 유연탄광 추가 지분 인수
- 2012. 03. 5.3억불 규모 투르크메니스탄 정유플랜트 현대화 프로젝트 수주  
07. 인도네시아 GAM 유연탄광 운영권 인수  
10. 인도네시아 팜오일(CPO) 가공공장 준공  
12. 콜롬비아 10개 석유광구 지분인수

## 1. 회사의 개황

### 1. 회사의 목적

01. 수출입업 및 동태행업, 물품매도확약서 발행업
02. 외국상사 대리업
03. 상품의 매매업, 위탁매매업, 중개업
04. 상품의 제조가공업
05. 식품 및 식품 첨가물의 제조, 냉동, 냉장, 가공, 판매 및 위탁판매와 중개업
06. 식품접객업
07. 노우하우 시스템기술 기타 소프트웨어의 취득, 기획, 보전, 이용, 처분 및 이들의 중개업
08. 각종 통계 및 분석의 처리용역업
09. 각종 기계설비, 기타 동산의 임대업
10. 목재 가공업
11. 부동산 매매 및 임대차업
12. 축산업
13. 광산 개발업
14. 군납업
15. 통관업
16. 국내외 건설업 및 국내외 공사 수주업
17. 산업설비 수출업
18. 창고업
19. 운송업, 운송 주선업 및 하역업
20. 금융업 및 보험업
21. 관광업
22. 산림 개발업
23. 해외자원 개발업
24. 운동설비 및 유원지 운영업
25. 부가가치 통신사업
26. 체육시설의 설치, 관리 및 임대 등 운영사업
27. 체육경기대회 주최사업
28. 공연장의 설치 관리 및 임대등 운영사업
29. 공연 행사 주최사업
30. 박물관, 미술관 등의 설치, 관리, 운영 및 행사 주최사업
31. 기타 박람회, 전시회 등 각종 행사용 임대업 및 행사 주최사업
32. 도·소매업
33. 각종 기념품 제작 및 판매업
34. 주차장업
35. 광고업
36. 신용카드업
37. 항공기 정비업
38. 국내외 부동산 개발업
39. 통신 판매업
40. 택배업
41. 인터넷을 통한 상품매매 및 관련 서비스 제공사업
42. 승용차 및 기타 여객용 자동차, 건설기계, 특장차, 화물 자동차, 특수목적용 자동차와 그 부분품의 수출입업
43. 각종 자동차 및 건설기계의 종합 정비업
44. 교육서비스업(학원의 설립 및 운영)
45. 항공기 사용사업
46. 도서 판매업
47. 청정개발체제사업 등 기후변화협약 대응사업
48. 폐기물 처리시설의 설치 및 운영업
49. 신·재생 에너지 개발 및 발전사업
50. 신·재생 에너지 설비 제조, 수입, 판매
51. 신·재생 에너지 설비설치 사업
52. 가정용품과 기계장비의 수리 및 임대업
53. 석유대체연료 등 녹색에너지 제조, 수출입, 판매업
54. 해외항만개발, 운영업
55. 전 각호에 부대한 일체사업 및 투자

## 2. 중요한 사업의 내용

### (1) 주요사업

#### 석유




- 석유, 가스자원의 투자 및 개발 사업
- 광구별 사업타당성 조사 및 기술적 분석을 통한 탐사 수행

#### 석탄



- 석탄 광산 투자 및 개발 사업
- 석탄 수입 및 삼국간 사업

#### 비철



- 비철 금속 광산 투자 및 개발 사업
- 전기동, 알루미늄 등 비철금속 수출입 사업

#### Project



- CIS, 동남아시아 지역의 발전 및 송배전 사업
- CDM, 신재생에너지, 수처리, 스마트 그리드 등 친환경 사업

#### Green



- 인도네시아 산업조림/팜오일 사업
- 펄프/종이, 농산물, 의약 등 수출입 사업

## IT 1



- 디스플레이 및 가전부품 공급사업
- LCD Panel, Wafer 장비 수출입/삼국간 사업
- IT부품 등 VMI 기능형 사업

## IT 2



- Public Display, LED 조명 사업
- 2차 전지 소재 및 신규 소재 사업
- ESS(Energy Storage System) 및 태양광 모듈 등 에너지 관련 신규사업

## 기계항공



- 헬기판매 및 정비 서비스 사업
- 산업설비 및 자동차 부품사업
- 방산물자 수출입 사업

## 화섬수지




- MEG, PTA, PX, PET 등 화섬원료 수출/삼국간 사업
- PE, PP, PVC 등 일반 플라스틱 제품 원료 수출/삼국간 사업
- ABS 등 기능성 플라스틱 원료 수출/삼국간 사업
- Oman PP Off-Take 사업

## 유 화



- SM, 가소제, Olefin 및 가성소다 등 수출/삼국간 사업
- 메탄올 내수/삼국간 사업
- 합성고무, 첨가제 등 수출/삼국간 사업
- LG Bohai, LG Dagu 등 투자사업

## 철 강



- 철강 열연재, 냉연재, Pipe 및 건설 강재 수출입/삼국간 사업
- 국내의 철강코일센터 운영 사업

## (2) 투자사업현황

(단위 : 외화 천/원화 백만원)

투자사업		지역	지분율	생산물	투자금액('12년말)
자 원 개 발	오만 8 광구	오만	30% (BUKHA 가스전) 50% (WEST BUKHA 유전)	Oil & Gas	USD 181,139
	베트남 11-2 광구	베트남	11.25%	Oil & Gas	USD 74,612
	Geopark 칠레	칠레	20.00%	Oil & Gas	USD 160,000
	Geopark TdF	칠레	31.20%	Oil & Gas	USD 4,671
	Geopark 콜롬비아	콜롬비아	20.00%	Oil & Gas	USD 14,920
	카자흐스탄 ADA 광구	카자흐스탄	35.00%	Oil	USD 68,309
	카자흐스탄 Zhambyl 광구	카자흐스탄	2.70%	Oil	USD 17,922
	카자흐스탄 NW Konys 광구	카자흐스탄	40.00%	Oil	USD 50,320
	카타르 Ras Laffan LNG 사업	카타르	0.28%	LNG	USD 3,304
	중국 Wantugou 유연탄광	중국	30.00%	석탄	USD 47,349
	호주 Ensham 유연탄광	호주	15.00%	석탄	AUD 97,779
	인도네시아 MPP 유연탄광	인도네시아	75.00%	석탄	USD 10,000
	인도네시아 GAM 유연탄광	인도네시아	60.00%	석탄	USD 246,469
	캐나다 Raven 유연탄광	캐나다	20.90%	석탄	CAD 7,273
	호주 Marree 우라늄광산	호주	12.50%	우라늄	AUD 347
	아르헨티나 Sal de Vida 리튬광산	아르헨티나	10.00%	탄산리튬	KRW 6,000
	볼리비아 Coro Coro 동광산	볼리비아	5.00%	동정광 & 전기동	USD 1,111
	미국 Rosemont 동광산	미국	10.00%	동정광 & 몰리브덴	USD 35,152
필리핀 Rapu Rapu 동광산	필리핀	42.00%	동정광 & 아연정광	USD 3,674	

※ 투자금액은 대여금 포함한 금액임.



(단위 : 외화 천/원화 백만원)

투자사업		지역	지분율	생산물	투자금액('12년末)
그린 / 신재생	인도네시아 산업조림	인도네시아	40.00%	우드칩	USD 68,700
	인도네시아 팜오일	인도네시아	95.00%	팜오일	USD 96,004
	LGD SF6 CDM	대한민국	-	CER	KRW 20,100
	중국 섬서성 Biomass 발전/CDM	중국	18.00%	전력& CER	USD 702
	미국 Arizona Roof-top 태양광	미국	100.00%	전력	USD 2,330
기타	러시아 사하공 Yakutsk 빌딩	러시아	100.00%	임대	USD 13,490
	Tianjin LG Bohai Chemical	중국	10.00%	VCM&가성소다	USD 10,000
	Tianjin LG Dagu Chemical	중국	10.00%	PVC	USD 2,880
	Thai Dongbu Steel	태국	20.00%	PCM	THB 68,000
	천진 강화기전	중국	100.00%	냉연재 가공	KRW 4,658
	광저우 강화기전	중국	100.00%	냉연재 가공	USD 13,300
	금아스틸	한국	51.00%	냉연재 가공	KRW 8,770
	POSCO-IPPC	인도	35.00%	냉연재 가공	USD 9,382
	POSCO-PWPC	폴란드	40.00%	냉연재 가공	USD 5,280
	소주하이스코	중국	10.00%	냉연재 가공	USD 625
	Yantai VMI Hub LG Int'l	중국	100.00%	Hub 기능형 사업	USD 1,000
	엘바텍	한국	34.00%	2차전지 전구체	KRW 11,220

※ 투자금액은 대여금 포함한 금액임.

### 3. 영업소 현황

영 업 소	중요사업내용 및 제품	소 재 지
본사	종합무역, 도소매	서울특별시 영등포구 여의도동 20
청주항공기 정비공장	항공기 정비	충북 청원군 내수읍 입상 산 5-1
김포 항공기술지원	항공기 정비	서울특별시 강서구 과해 547
구미 사업장	물류, 창고업	경북 칠곡군 석적읍 3공단 1로 62-13
파주 사업장	물류, 창고업	경기 파주시 파주읍 정문로 577

### 4. 종업원 현황

(2012년 12월 31일 현재, 단위: 명)

구분	사무직	전문/기술직	계
남	463	40	503
여	156	4	160
계	619	44	663

### 5. 주식에 관한 사항

#### (1) 발행한 주식의 종류와 수

(단위: 백만원, 주)

주식의 종류	주 식 수	금 액	구성비	비 고
기명식 보통주	38,760,000	193,800	100%	-
계	38,760,000	193,800	100%	

## (2) 자본금 변동 상황

(단위 : 백만원, 주)

년 월 일	주식의 종류	주 식 수	변동금액	변동후 자본금	변동내역
1990.08.21	보 통 주	15,168,000	9,840	75,840	유상증자
1992.02.28	보 통 주	15,471,360	1,517	77,357	주식배당
1992.08.01	보 통 주	15,696,160	1,124	78,481	합병증자
1992.10.08	보 통 주	15,634,929	(-)306	78,175	자본감소
1993.03.06	보 통 주	19,765,677	20,654	98,828	유상증자
1995.02.28	보 통 주	20,160,990	1,977	100,805	주식배당
1995.10.08	보 통 주	26,660,990	32,500	133,305	유상증자
1997.02.28	보 통 주	29,327,089	13,330	146,635	주식배당
1999.07.08	보 통 주	50,000,000	103,365	250,000	유상증자
1999.12.14	보 통 주	68,000,000	90,000	340,000	유상증자
2006.11.03	보 통 주	38,760,000	(-)146,200	193,800	회사분할

## (3) 일반사항

결 산 일	12월 31일	
주 주 명 부 폐 쇄 기 간	1월 1일부터 1월 31일까지	기 준 일 12월 31일
공 고 신 문	한국경제신문, 경향신문	
주 권 의 종 류	기명식 보통주 1주권, 5주권, 10주권, 50주권, 100주권, 500주권, 1,000주권, 10,000주권 (총8종)	
주주업무대행기관	대 리 인 의 명 부	한국예탁결제원
	사 무 취 급 장 소	서울시 영등포구 여의2길 22-1 (증권대행팀)

## 6. 사채에 관한 사항

(단위 : 백만원)

종 류	발 행 일	발행금액	이자율	잔 액	상 환 일	비 고
제111회 무보증공모	2010.03.02	40,000	5.27%	40,000	2013.03.02	-
제112회 무보증공모	2012.03.08	50,000	4.11%	50,000	2015.03.08	-
제113회 무보증공모	2012.10.16	40,000	3.24%	40,000	2015.10.16	-
		<b>130,000</b>		<b>130,000</b>		

## 2. 영업의 경과 및 성과

### 1. 주요 사업부문별 판매실적

(단위 : 백만원)

구분	판매현황	금액		
		구분	제 60 기	제 59 기
자원·원자재부문	내수		515,877	522,019
	수출		672,511	1,158,573
	기타		73,987	93,013
	계		1,262,375	1,773,605
산업재 1 부문	내수		5,544	29,836
	수출		1,289,254	1,307,700
	기타		24,854	24,701
	계		1,319,652	1,362,237
산업재 2 부문	내수		218,920	240,952
	수출		3,111,176	3,969,444
	기타		33,367	31,972
	계		3,363,463	4,242,368
합계	내수		740,341	792,807
	수출		5,072,941	6,435,717
	기타		132,208	149,686
	계		5,945,490	7,378,210

### 2. 신규 투자 및 자금조달현황

(단위 : 백만원)

신규투자	금액	내역	조달원천
자원개발	278,519	석유, 석탄 등	외부 차입 및 자체 조달
기타	30,561	코일센터 등	
계	309,080		

## 3. 모회사, 자회사 및 기업결합 사항 등

### 1. 모회사 현황

- 해당사항 없음

## 2. 자회사 현황

(단위 : 외화 천/원화 백만원)

상 호	자 회 사			당사와의 관계		
	소재지	자 본 금	주요업종	소유주식수	소유비율	거래관계
LG Int'l(America),Inc.	U.S.A	USD 13,798	무역업	80,000	100.00%	수출입
LG Int'l(Japan) Ltd.	JAPAN	JPY 90,000	무역업	90,000	100.00%	수출입
LG Int'l(H.K) Ltd.	HONGKONG	USD 10,000	무역업	77,968	100.00%	수출입
LG Int'l(S'pore) Pte Ltd.	SINGAPORE	USD 2,853	무역업	5,000,000	100.00%	수출입
LG Int'l(Deutschland) GmbH	GERMANY	EUR 9,510	무역업	9,510	100.00%	수출입
LG Int'l(China) Ltd.	CHINA	CNY 50,655	무역업	-	100.00%	수출입
(주)픽스디스	대한민국	KRW 30,000	광학기기도소매업	6,000,000	100.00%	시판
LGI(Aust) Pty Ltd.	AUSTRALIA	AUD 26,497	탄광, 유연탄	26,496,881	100.00%	해외자원개발
LG Int'l Investments(Canada) Ltd.	CANADA	CAD 7,273	유연탄	7,272,885	100.00%	해외자원개발
LG Int'l Yakutsk	RUSSIA	RUB 129,318	부동산개발업	-	100.00%	해외부동산개발
Colmineral, S.A,DE,C,V	MEXICO	MXN 59	철광석	-	100.00%	해외자원개발
Yantai VMI Hub LG Int'l	CHINA	CNY 6,465	Hub 가능형 사업	-	100.00%	수출입
Hebei Youneng Trading Co., Ltd	CHINA	CNY 19,975	광산품수출입	-	100.00%	수출입
Mongolia Resources Investment Ltd.	HONGKONG	USD 1,141	유연탄	1,141,112	100.00%	해외자원개발
PT. Batubara Global Energy	INDONESIA	IDR 91,860,000	유연탄	10,000,000	100.00%	해외자원개발
PT. Indonesia Renewable Resources	INDONESIA	IDR 546,436,600	산업조림	47,000,000	100.00%	해외자원개발
PT. Green Global Lestari	INDONESIA	IDR 531,973,640	팜오일	56,234,000	100.00%	해외자원개발
Resource Investment(H.K.) Ltd.	HONGKONG	USD 47,349	유연탄	47,348,950	100.00%	해외자원개발
Steel Flower Electric Machinery(Guangzhou) Co. Ltd.	CHINA	CNY 84,053	철강재가공업	-	100.00%	수출입
Steel Flower Electric Machinery(Tianjin) Co. Ltd.	CHINA	CNY 22,650	철강재가공업	-	100.00%	수출입
Zion Middelen B,V	NETHERLANDS	EUR 18	경영컨설팅	180	100.00%	해외사업개발
LG Int'l Saudi LLC	SAUDI ARABIA	SAR 500	플랜트 수주	-	90.00%	건설 수주
PT. Tutui Batubara Utama	INDONESIA	IDR 21,853,400	유연탄	1,800,000	75.00%	해외자원개발
Philco Resources Ltd.	MALAYSIA	USD 6,050	동광산	3,630,000	60.00%	해외자원개발
PT. Ganda Alam Makmur	INDONESIA	IDR 335,000	유연탄	201,000,000	60.00%	해외자원개발
Korea Carbon International Co., Ltd	HONGKONG	USD 10	신재생발전소	6,000	60.00%	해외자원개발
(주)금아스틸	대한민국	KRW 1,900	철강재가공업	96,900	51.00%	수출입

## 3. 모,자회사에 대한 임원 겸직 현황

- 해당사항 없음

## 4. 영업실적 및 재산상태

### 1. 영업실적 : 요약 손익계산서

(단위 : 백만원)

구	분	제 60 기	제 59 기	제 58 기									
매	출	액	5,945,490	7,378,210	6,069,895								
매	출	원	가	5,498,979	6,963,943	5,604,905							
매	출	총	이	446,511	414,267	464,990							
관	매	비	와	관	리	비	287,805	314,152	294,544				
영	업	이	익	158,706	100,115	170,446							
영	업	외	손	익	235,959	275,252	(-)14,695						
법	인	세	비	용	차	감	전	순	손	익	394,665	375,367	155,751
법	인	세	비	용	57,184	113,790	22,854						
당	기	순	이	익	337,481	261,577	132,897						

\* 당사는 제 59기(2011년) K-IFRS를 도입하여 제59기에 적용하였으며, 제58기는 동일 기준으로 재작성하였음.

### 2. 재산상태 : 요약 재무상태표(대차대조표)

(단위 : 백만원)

구	분	제 60 기	제 59 기	제 58 기							
자	산	3,188,100	3,466,189	2,727,971							
유	동	자	산	1,345,113	1,750,841	1,417,856					
비	유	동	자	산	1,842,987	1,715,348	1,310,115				
부	채	1,724,884	2,214,314	1,843,373							
유	동	부	채	975,450	1,559,258	1,396,432					
비	유	동	부	채	749,434	655,056	446,941				
자	본	1,463,216	1,251,875	884,598							
자	본	금	193,800	193,800	193,800						
자	본	잉	여	금	102,125	102,125	102,125				
기	타	자	본	(-)968	(-)968	(-)968					
기	타	포	괄	손	익	누	계	액	51,859	157,119	35,299
이	익	잉	여	금	1,116,400	799,799	554,342				
부	채	와	자	본	총	계	3,188,100	3,466,189	2,727,971		

\* 당사는 제 59기(2011년) K-IFRS를 도입하여 제59기에 적용하였으며, 제58기는 동일 기준으로 재작성하였음.

## 5. 회사가 대처할 과제

- CEO 인사말 참조

## 6. 이사 및 감사위원 현황

구분	성명	직책	담당업무 또는 주된 직업	회사와의 거래관계	비고
상임	河 英 鳳	사내이사	(주)LG상사 대표이사	無	이사회회장
	許 盛	사내이사	(주)LG상사 CFO	"	
비상임	趙 俊 鎬	기타비상무이사	(주)LG 대표이사	"	
비상임	李 政 澈	사외이사	하이자산운용(주) 대표이사	"	감사위원장
	秋 俊 錫	사외이사	동아대학교 경영학과 석좌교수	"	감사위원
	姜 周 明	사외이사	서울대학교 에너지시스템공학부 교수	"	감사위원
	韓 敏	사외이사	이화여자대학교 법학전문대학원 교수	"	

## 7. 대주주 현황

(단위: 주)

주주성명	소유주식수	소유비율	회사와의거래관계	대주주에대한출자현황	비고
국민연금	3,795,543	9.79%	無	無	
구본준	1,165,829	3.01%	"	"	
구본길	1,040,090	2.68%	"	"	
이욱진	839,170	2.17%	"	"	
구본무	814,790	2.10%	"	"	
구광모	697,201	1.80%	"	"	

## 8. 회사, 회사 및 자회사 또는 회사의 자회사의 타회사에 대한 출자현황

타 회사 명 칭	투자 및 출자회사	다른회사에 출자한	
	(당사 또는 자회사)	소유주식수(주)	소유비율
LG Int'l(America), Inc.	당 사	80,000	100.00%
LG Int'l(Japan) Ltd.	당 사	90,000	100.00%
LG Int'l(H,K) Ltd.	당 사	77,968	100.00%
LG Int'l(S'pore) Pte Ltd.	당 사	5,000,000	100.00%
LG Int'l(Deutschland) GmbH	당 사	9,510	100.00%
LG Int'l(China) Corp.	당 사	-	100.00%
(주)픽스딕스	당 사	6,000,000	100.00%
LGI(Aust) Pty Ltd.	당 사	26,496,881	100.00%
LG Int'l Investments(Canada) Ltd.	당 사	7,272,885	100.00%
Yantai VMI Hub LG Int'l	당 사	-	100.00%
LG Int'l Yakutsk	당 사	-	100.00%
Hebei Youneng Trading Co., Ltd.	당 사	-	100.00%
Steel Flower Electric Machinery(Guangzhou) Co., Ltd.	당 사	-	100.00%
Steel Flower Electric Machinery(Tianjin) Co., Ltd.	당 사	-	100.00%
Mongolia Resources Investment Ltd.	당 사	1,141,112	100.00%
PT. Batubara Global Energy	당 사	10,000,000	100.00%
PT. Indonesia Renewable Resources	당 사	47,000,000	100.00%
PT. Green Global Lestari	당 사	56,234,000	100.00%
Resource Investment(H,K.) Ltd.	당 사	47,348,950	100.00%
Zion Middelen B.V.	당 사	180	100.00%
Colmineral, S.A.DE.C.V.	당 사	-	100.00%
LHC Solar LLC	LG Int'l(America), Inc.	-	100.00%
Nanjing LG Int'l VMI Co., Ltd.	LG Int'l(China) Corp.	-	100.00%
PT. Mega Global Energy	PT. Batubara Global Energy	2,000,000	100.00%
Resource Investment(Marree) Pty Ltd.	LGI(Aust) Pty Ltd.	1,296,000	100.00%
PT. Parma Agromas	PT. Green Global Lestari	445,435	95.00%
LG Int'l Saudi LLC	당 사	-	90.00%
PT. Tutui Batubara Utama	당 사	1,800,000	75.00%
PT. Mega Prima Persada	PT. Batubara Global Energy	60,000	75.00%
KM Resources Inc.	Philco Resources Ltd.	31,710,140	70.00%



타 회사 명 칭	투자 및 출자회사	다른회사에 출자한	
	(당사 또는 자회사)	소유주식수(주)	소유비율
PT. Ganda Alam Makmur	당 사	201,000,000	60.00%
Korea Carbon International Co., Ltd.	당 사	6,000	60.00%
Philco Resources Ltd.	당 사	3,630,000	60.00%
(주)금아스틸	당 사	96,900	51.00%
United Copper & Moly LLC	당 사	-	50.00%
Galaz & Company LLP	당 사	-	40.00%
POSCO-Poland Wroclaw Processing Center Sp.zo.o	당 사	-	40.00%
PT. Metra Duta Lestari	PT. Indonesia Renewable Resources	835,112	40.00%
Erel Ltd.	당 사	-	35.20%
POS - India Steel Processing Center Private Ltd.	당 사	23,026,798	35.00%
엘바텍	당 사	2,244,000	34.00%
Fosco B.V.	당 사	1,200	33.33%
샬데비다코리아주식회사	당 사	600,000	33.33%
홍국하이클래스 사모특별자산투자신탁 E-1호	당 사	-	33.33%
GS-HP Sunflower International Village Corp.	당 사	-	30.00%
Kernhem B.V.	당 사	54	30.00%
Inner Mongolia Boyuan Coal Chemical Industry Co.Ltd.	Resource Investment(H,K.) Ltd.	-	30.00%
Ventilation Systems JSC	당 사	2,501,000	25.01%
LG Holdings(H,K) Ltd.	당 사	35,000,000	25.00%
Geopark Chile S.A.	당 사	100,000,000	20.00%
Thai Dongbu Steel Co.,Ltd.	당 사	-	20.00%
Geopark Colombia S.A.	당 사	250	20.00%
Shinil-Todimax J.V.	당 사	-	19.00%
E,I,C Properties Pte Ltd.	LG Int'l(S'pore) Pte Ltd.	5,296,350	15.50%
Geopark TdF S.A.	당 사	162,791	14.00%
Goldstar Telecom Corp.	당 사	-	13.30%
Firm ADA OIL LLP	당 사	-	12.50%
Tropical Bintan Pte Ltd.	당 사	625,000	12.50%
Minera Corocobre S.A.	당 사	-	11.10%

## 9. 주요채권자 등

(단위 : 백만원, 주)

채 권 자 명	채 권 액	소유주식수	소유비율	비 고
한국수출입은행	562,381	-	-	-
한국산업은행	49,750	-	-	-
한국석유공사	42,530	-	-	-
크레디아그리콜	31,820	-	-	-
한국광물자원공사	23,389	-	-	-
산림조합중앙회	4,153	-	-	-

## 10. 결산기 후에 생긴 중요한 사항

- 해당사항 없음

## 11. 기타 영업에 관한 중요한 사항

### 1. 영업실적 : 요약 연결손익계산서

(단위 : 백만원)

구	분	제 60 기	제 59 기	제 58 기							
매	출	액	12,793,756	13,986,834	14,386,136						
매	출	원	가	12,178,105	13,357,450	13,717,202					
매	출	총	이	615,651	629,384	668,934					
관	매	비	와	관	리	비					
				410,164	466,856	430,081					
영	업	이	익	205,487	162,528	238,853					
영	업	외	손	익	94,449	209,898	174,687				
법	인	세	비	용	차	감	전	순	손	익	
					299,936	372,426	413,540				
법	인	세	비	용	70,664	110,644	89,316				
당	기	순	이	익	229,272	261,782	324,224				
지	배	기	업	소	유	주	지	분	221,693	247,777	319,235
비	지	배	지	분	7,579	14,005	4,989				

\* 당사는 제 59기(2011년) K-IFRS를 도입하여 제59기에 적용하였으며, 제58기는 동일 기준으로 재작성하였음.

### 2. 재산상태 : 요약 연결재무상태표(대차대조표)

(단위 : 백만원)

구	분	제 60 기	제 59 기	제 58 기							
자	산	4,957,522	4,941,008	4,305,503							
유	동	자	산	2,935,563	3,113,824	2,801,986					
비	유	동	자	산	2,021,959	1,827,184	1,503,517				
부	채	3,341,909	3,586,129	3,274,035							
유	동	부	채	2,423,239	2,801,638	2,665,863					
비	유	동	부	채	918,670	784,491	608,173				
자	본	1,615,613	1,354,879	1,031,468							
자	본	금	193,800	193,800	193,800						
자	본	잉	여	금	101,949	102,125	102,125				
기	타	자	본	(-)1,579	(-)1,312	(-)1,175					
기	타	포	괄	손	익	누	계	액	77,665	147,067	74,131
이	익	잉	여	금	1,096,948	897,659	664,494				
지	배	기	업	소	유	주	지	분	1,468,783	1,339,339	1,033,374
비	지	배	지	분	146,830	15,540	(-)1,906				
부	채	와	자	본	총	계	4,957,522	4,941,008	4,305,503		

\* 당사는 제 59기(2011년) K-IFRS를 도입하여 제59기에 적용하였으며, 제58기는 동일 기준으로 재작성하였음.

## 1. 감사위원회의 감사보고서

본 감사위원회는 제60기 사업연도(2012년 1월 1일부터 2012년 12월 31일까지)의 회계 및 업무에 대한 감사를 실시하고, 그 결과를 다음과 같이 보고합니다.

### 1) 감사방법의 개요

회계감사를 위하여 회계에 관한 장부와 관계 서류를 열람하고, 재무제표 및 동 부속명세서를 검토하였습니다. 또한 회계법인의 감사절차와 감사결과에 대해서 검토하였으며, 감사를 실시함에 있어서 필요하다고 인정되는 경우 대조·실사·입회·조회·기타 적절한 감사절차를 적용하였습니다.

업무 감사를 위하여 이사회 및 기타 중요한 회의에 출석하고, 필요하다고 인정되는 경우 이사로부터 영업에 관한 보고를 받았으며, 중요한 업무에 관한 서류를 열람하고 그 내용을 검토하는 등 적절한 방법을 사용하였습니다.

### 2) 대차대조표 및 손익계산서에 관한 사항

대차대조표와 손익계산서는 법령 및 정관에 따라 회사의 재산 및 손익상태를 적정하게 표시하고 있습니다.

### 3) 이익잉여금처분계산서(案)에 관한 사항

이익잉여금처분계산서(案)은 법령 및 정관에 적합하게 작성되어 있습니다.

### 4) 영업보고서에 관한 사항

영업보고서는 법령 및 정관에 따라 회사의 상황을 정확하게 표시하고 있습니다.

주식회사 LG상사  
2013년 2월 15일  
감사위원회 위원장 이정철  
위 원 추준석  
위 원 강주명

## 2. 외부감사인의 감사보고서

주식회사 LG상사  
주주 및 이사회 귀중

2013년 3월 7일

본 감사인은 첨부된 주식회사 LG상사의 2012년 12월 31일과 2011년 12월 31일 현재의 재무상태표와 동일로 종료되는 양 회계연도의 손익계산서, 포괄손익계산서, 자본변동표 및 현금흐름표를 감사하였습니다. 이 재무제표를 작성할 책임은 회사 경영자에게 있으며 본 감사인의 책임은 동 재무제표에 대하여 감사를 실시하고 이를 근거로 이 재무제표에 대하여 의견을 표명하는 것입니다.

본 감사인은 한국회계감사기준에 따라 감사를 실시하였습니다. 이 기준은 재무제표가 중요하게 왜곡표시되지 아니하였다는 것을 합리적으로 확신하도록 감사를 계획하고 실시할 것을 본 감사인에게 요구하고 있습니다.

감사는 재무제표의 금액과 공시내용을 뒷받침하는 감사증거에 대하여 시사의 방법을 적용하여 검증하는 것을 포함하고 있습니다. 또한 감사는 재무제표의 전반적인 표시내용에 대한 평가뿐만 아니라 재무제표 작성을 위해 경영자가 적용한 회계원칙과 유의적 회계추정에 대한 평가를 포함하고 있습니다. 본 감사인이 실시한 감사가 감사 의견 표명을 위한 합리적인 근거를 제공하고 있다고 본 감사인은 믿습니다.

본 감사인의 의견으로는 상기 재무제표는 주식회사 LG상사의 2012년 12월 31일과 2011년 12월 31일 현재의 재무상태와 동일로 종료되는 양 회계연도의 재무성과 및 현금흐름의 내용을 한국채택국제회계기준에 따라 중요성의 관점에서 적정하게 표시하고 있습니다.

서울시 영등포구 여의도동 10-2  
한영회계법인  
대표이사 권승화

이 감사보고서는 감사보고서일 현재로 유효한 것입니다. 따라서 감사보고서일 후 이 보고서를 열람하는 시점 사이에 첨부된 회사의 재무제표에 중요한 영향을 미칠 수 있는 사건이나 상황이 발생할 수도 있으며 이로 인하여 이 감사보고서가 수정될 수도 있습니다.

# 》 재무제표

## 1. 재무상태표

제 60(당) 기 : 2012년 12월 31일 현재  
제 59(전) 기 : 2011년 12월 31일 현재

주식회사 LG상사

(단위 : 원)

과 목	제 60(당) 기		제 59(전) 기	
	금 액		금 액	
<b>자 산</b>				
<b>I. 유동자산</b>		<b>1,345,113,312,496</b>		<b>1,750,840,997,913</b>
1. 현금및현금성자산	356,935,104,985		304,265,082,479	
2. 단기금융상품	200,000,000,000		129,533,000,000	
3. 매출채권	646,158,224,021		1,046,239,063,484	
4. 미수금	13,157,092,482		18,979,037,957	
5. 미수수익	23,004,773,399		18,427,192,930	
6. 선급금	8,267,868,797		23,178,852,402	
7. 선급비용	8,285,955,701		6,962,552,395	
8. 위험회피파생상품자산	3,883,759,651		16,348,765,036	
9. 기타유동자산	3,505,686,789		5,399,009,456	
10. 재고자산	81,914,846,671		181,508,441,774	
<b>II. 비유동자산</b>		<b>1,842,986,776,615</b>		<b>1,715,348,084,761</b>
1. 투자자산	390,958,934,573		608,599,667,675	
2. 종속기업투자 및 관계기업투자	1,045,579,807,144		771,551,769,314	
3. 유형자산	56,644,689,205		59,459,292,215	
4. 투자부동산	24,680,111,316		24,699,600,784	
5. 무형자산	306,415,311,347		249,778,948,573	
6. 이연법인세자산	17,647,582,962		-	
7. 기타비유동자산	1,060,340,068		1,258,806,200	
<b>자 산 총 계</b>		<b>3,188,100,089,111</b>		<b>3,466,189,082,674</b>

과 목	제 60(당) 기		제 59(전) 기	
	금 액		금 액	
<b>부 채</b>				
<b>I. 유동부채</b>		<b>975,449,621,349</b>		<b>1,559,257,838,474</b>
1. 단기차입금	200,606,734,069		457,839,439,971	
2. 매입채무	453,676,606,877		658,874,654,149	
3. 미지급금	139,662,797,800		155,155,829,213	
4. 선수금	24,887,132,616		13,993,887,428	
5. 예수금	2,727,448,798		3,631,522,455	
6. 당기법인세부채	32,503,837,731		55,410,674,096	
7. 미지급비용	11,373,279,713		11,075,311,592	
8. 유동성장기부채	102,594,414,702		195,828,885,557	
9. 선수수익	-		47,006,115	
10. 위험회피파생상품부채	3,720,366,344		4,103,265,464	
11. 예수보증금	3,697,002,699		3,297,362,434	
<b>II. 비유동부채</b>		<b>749,434,294,868</b>		<b>655,056,249,406</b>
1. 사채	89,638,778,084		39,927,141,720	
2. 장기차입금	651,416,321,182		596,064,491,670	
3. 퇴직급여부채	2,724,003,689		2,721,393,140	
4. 이연법인세부채	-		10,688,030,963	
5. 기타비유동부채	5,655,191,913		5,655,191,913	
<b>부 채 총 계</b>		<b>1,724,883,916,217</b>		<b>2,214,314,087,880</b>
<b>자 본</b>				
<b>I. 자본금</b>		<b>193,800,000,000</b>		<b>193,800,000,000</b>
<b>II. 자본잉여금</b>		<b>102,124,527,140</b>		<b>102,124,527,140</b>
<b>III. 기타자본</b>		<b>(968,417,769)</b>		<b>(968,417,769)</b>
<b>IV. 기타포괄손익누계액</b>		<b>51,859,368,650</b>		<b>157,119,526,003</b>
<b>V. 이익잉여금</b>		<b>1,116,400,694,873</b>		<b>799,799,359,420</b>
<b>자 본 총 계</b>		<b>1,463,216,172,894</b>		<b>1,251,874,994,794</b>
<b>부 채 와 자 본 총 계</b>		<b>3,188,100,089,111</b>		<b>3,466,189,082,674</b>

## 2. 손익계산서

제 60(당) 기 : 2012년 1월 1일부터 2012년 12월 31일까지  
제 59(전) 기 : 2011년 1월 1일부터 2011년 12월 31일까지

주식회사 LG상사

(단위 : 원)

과 목	제 60(당) 기		제 59(전) 기	
		금 액		금 액
I. 매출액		5,945,490,193,575		7,378,209,898,749
II. 매출원가		(5,498,978,770,633)		(6,963,943,119,620)
III. 매출총이익		446,511,422,942		414,266,779,129
IV. 판매비와관리비		(287,804,881,304)		(314,152,095,838)
V. 영업이익		158,706,541,638		100,114,683,291
VI. 영업외손익		235,959,140,922		275,252,270,925
금융수익		366,737,928,070		409,984,819,901
금융원가		(322,680,369,939)		(358,856,745,680)
기타영업외손익		191,901,582,791		224,124,196,704
VII. 법인세비용차감전순이익		394,665,682,560		375,366,954,216
VIII. 법인세비용		(57,184,311,391)		(113,790,053,883)
IX. 당기순이익		337,481,371,169		261,576,900,333
X. 주당이익				
기본 및 희석주당이익		8,730		6,766

## 3. 포괄손익계산서

제 60(당) 기 : 2012년 1월 1일부터 2012년 12월 31일까지  
제 59(전) 기 : 2011년 1월 1일부터 2011년 12월 31일까지

주식회사 LG상사

(단위 : 원)

과 목	제 60(당) 기		제 59(전) 기	
		금 액		금 액
당기순이익		337,481,371,169		261,576,900,333
기타포괄손익		(106,810,568,569)		119,230,747,732
매도가능금융자산평가손익	(105,260,157,353)		121,820,172,539	
보험수리적손익	(1,550,411,216)		(2,589,424,807)	
총포괄이익		230,670,802,600		380,807,648,065



## 4. 이익잉여금처분계산서

제60기 : 2012년 1월 1일부터 2012년 12월 31일까지 처분예정일 : 2013년 3월 15일  
 제59기 : 2011년 1월 1일부터 2011년 12월 31일까지 처분확정일 : 2012년 3월 9일

주식회사 LG상사

(단위 : 원)

과 목	제 60(당) 기		제 59(전) 기	
		금 액	금 액	
<b>I. 미처분이익잉여금</b>		<b>1,073,015,451,463</b>		<b>758,347,078,460</b>
1. 전기이월미처분이익잉여금	737,084,491,510		499,359,602,934	
2. 보험수리적손익	(1,550,411,216)		(2,589,424,807)	
3. 당기순이익	337,481,371,169		261,576,900,333	
<b>II. 이익잉여금처분액</b>		<b>21,262,586,950</b>		<b>21,262,586,950</b>
1. 이익준비금	1,932,962,450		1,932,962,450	
2. 배당금	19,329,624,500		19,329,624,500	
가. 현금 배당				
(주당배당금(률))	19,329,624,500		19,329,624,500	
제60기 : 500원(10%)				
제59기 : 500원(10%)				
<b>III. 차기이월이익잉여금</b>		<b>1,051,752,864,513</b>		<b>737,084,491,510</b>

## 5. 자본변동표

제 60(당) 기 : 2012년 1월 1일부터 2012년 12월 31일까지  
 제 59(전) 기 : 2011년 1월 1일부터 2011년 12월 31일까지

주식회사 LG상사

(단위 : 원)

과 목	자본금	자 본 잉여금	기타자본 항 목	기타포괄 손익누계액	이 익 잉여금	총 계
2011.1.1 (전기초)	193,800,000,000	102,124,527,140	(968,417,769)	35,299,353,464	554,342,621,044	884,598,083,879
당기순이익	-	-	-	-	261,576,900,333	261,576,900,333
매도가능금융자산평가손익	-	-	-	121,820,172,539	-	121,820,172,539
보험수리적손익	-	-	-	-	(2,589,424,807)	(2,589,424,807)
<b>총포괄손익</b>	-	-	-	<b>121,820,172,539</b>	<b>258,987,475,526</b>	<b>380,807,648,065</b>
연차배당	-	-	-	-	(13,530,737,150)	(13,530,737,150)
2011.12.31 (전기말)	193,800,000,000	102,124,527,140	(968,417,769)	157,119,526,003	799,799,359,420	1,251,874,994,794
2012.1.1 (당기초)	193,800,000,000	102,124,527,140	(968,417,769)	157,119,526,003	799,799,359,420	1,251,874,994,794
당기순이익	-	-	-	-	337,481,371,169	337,481,371,169
매도가능금융자산평가손익	-	-	-	(105,260,157,353)	-	(105,260,157,353)
보험수리적손익	-	-	-	-	(1,550,411,216)	(1,550,411,216)
<b>총포괄손익</b>	-	-	-	<b>(105,260,157,353)</b>	<b>335,930,959,953</b>	<b>230,670,802,600</b>
연차배당	-	-	-	-	(19,329,624,500)	(19,329,624,500)
2012.12.31 (당기말)	193,800,000,000	102,124,527,140	(968,417,769)	51,859,368,650	1,116,400,694,873	1,463,216,172,894

## 6. 현금흐름표

제 60(당) 기 : 2012년 1월 1일부터 2012년 12월 31일까지  
제 59(전) 기 : 2011년 1월 1일부터 2011년 12월 31일까지

주식회사 LG상사

(단위 : 원)

과 목	제 60(당) 기		제 59(전) 기	
	금 액		금 액	
<b>I. 영업활동으로 인한 현금흐름</b>		<b>477,738,929,812</b>		<b>272,363,527,618</b>
당기순이익	337,481,371,169		261,576,900,333	
비현금항목의 조정	(165,675,167,929)		(19,509,879,682)	
운전자본의 조정	325,534,375,253		50,904,150,741	
이자의 수취	24,196,443,970		12,747,079,457	
이자의 지급	(33,562,864,685)		(31,207,826,430)	
배당금의 수취	64,532,217,307		70,710,027,341	
법인세의 납부	(74,767,445,273)		(72,856,924,142)	
<b>II. 투자활동으로 인한 현금흐름</b>		<b>(264,181,354,790)</b>		<b>(220,865,558,697)</b>
장단기금융상품의 감소	230,000,000,000		15,000,000,000	
유형자산의 처분	1,327,474,250		468,553,287	
투자부동산의 처분	-		6,524,806,017	
무형자산의 처분	98,318,170		2,350,405	
관계기업 및 종속기업투자의 처분	1,803,538,412		321,364,287,907	
매도가능금융자산의 처분	287,994,446,944		183,748,655	
대여금의 회수	32,615,756,822		10,745,421,586	
보증금의 회수	369,246,551		1,642,700,432	
기타투자자산의 처분	14,164,572		31,418,841	
장단기금융상품의 증가	(312,000,000,000)		(118,000,000,000)	
유형자산의 취득	(8,177,130,543)		(40,763,902,192)	
무형자산의 취득	(107,532,444,239)		(50,333,616,627)	
관계기업 및 종속기업투자의 취득	(287,575,883,868)		(252,376,559,633)	
매도가능금융자산의 취득	(7,205,000,000)		(201,190,430)	
대여금의 대여	(95,740,553,031)		(114,121,280,589)	
보증금의 증가	(158,156,192)		(997,296,356)	
기타투자자산의 취득	(15,132,638)		(35,000,000)	

과 목	제 60(당) 기		제 59(전) 기	
	금 액		금 액	
<b>III. 재무활동으로 인한 현금흐름</b>		<b>(160,862,786,995)</b>		<b>127,780,614,155</b>
금융부채의 차입	2,593,046,166,761		3,650,462,977,800	
금융부채의 상환	(2,734,579,329,256)		(3,509,151,626,495)	
배당금의 지급	(19,329,624,500)		(13,530,737,150)	
<b>IV. 현금및현금성자산의 증가</b>		<b>52,694,788,027</b>		<b>179,278,583,076</b>
<b>V. 기초의 현금및현금성자산</b>		<b>304,265,082,479</b>		<b>125,016,511,426</b>
<b>VI. 현금및현금성자산의     환율변동으로 인한 효과</b>		<b>(24,765,521)</b>		<b>(30,012,023)</b>
<b>VII. 기말의 현금및현금성자산</b>		<b>356,935,104,985</b>		<b>304,265,082,479</b>

# 1. 연결재무상태표

제 60(당) 기 : 2012년 12월 31일 현재  
제 59(전) 기 : 2011년 12월 31일 현재

주식회사 LG상사와 그 종속기업

(단위 : 원)

과 목	제 60(당) 기		제 59(전) 기	
	금 액		금 액	
<b>자 산</b>				
<b>I. 유동자산</b>		<b>2,935,562,556,930</b>		<b>3,113,824,020,840</b>
1. 현금및현금성자산	534,260,400,624		390,666,051,688	
2. 단기금융상품	238,929,911,545		155,102,966,256	
3. 매출채권	1,317,036,802,636		1,654,112,689,278	
4. 미수금	71,429,715,992		92,056,468,509	
5. 미수수익	25,495,077,291		21,310,103,981	
6. 선급금	36,513,370,532		82,817,089,452	
7. 선급비용	13,796,765,146		8,453,024,519	
8. 위험회피파생상품자산	10,222,147,068		17,702,573,737	
9. 기타유동자산	15,823,644,056		34,487,974,201	
10. 재고자산	672,054,722,040		657,115,079,219	
<b>II. 비유동자산</b>		<b>2,021,959,353,439</b>		<b>1,827,184,384,371</b>
1. 투자자산	233,200,962,665		456,317,220,904	
2. 관계기업투자	617,917,624,603		645,968,999,339	
3. 유형자산	133,036,928,796		118,280,446,273	
4. 투자부동산	38,153,230,528		38,917,581,497	
5. 무형자산	928,345,194,562		506,299,421,006	
6. 생물자산	43,433,127,365		38,881,100,060	
7. 이연법인세자산	16,927,162,461		6,727,219,045	
8. 기타비유동자산	10,945,122,459		15,792,396,247	
<b>자 산 총 계</b>		<b>4,957,521,910,369</b>		<b>4,941,008,405,211</b>

과 목	제 60(당) 기		제 59(전) 기	
	금 액		금 액	
<b>부 체</b>				
<b>I. 유동부채</b>		<b>2,423,238,518,788</b>		<b>2,801,638,263,527</b>
1. 단기차입금	640,303,857,472		823,041,004,695	
2. 매입채무	1,347,587,400,244		1,331,422,736,060	
3. 미지급금	199,437,640,918		240,536,334,482	
4. 선수금	38,519,003,650		62,177,385,657	
5. 예수금	16,754,921,041		26,762,128,051	
6. 당기법인세부채	39,887,104,127		66,865,155,574	
7. 미지급비용	26,576,331,494		38,086,350,370	
8. 유동성장기부채	103,076,328,389		198,379,428,725	
9. 선수수익	10,390,875		55,917,075	
10. 위험회피파생상품부채	7,388,537,879		11,014,460,404	
11. 예수보증금	3,697,002,699		3,297,362,434	
<b>II. 비유동부채</b>		<b>918,670,328,117</b>		<b>784,490,668,272</b>
1. 사채	89,638,778,084		39,927,141,720	
2. 장기차입금	724,413,119,531		716,399,620,027	
3. 퇴직급여부채	5,106,200,631		4,882,768,014	
4. 이연법인세부채	92,214,022,383		13,413,485,903	
5. 총당부채	1,616,005,644		3,839,944,426	
6. 기타비유동부채	5,682,201,844		6,027,708,182	
<b>부 체 총 계</b>		<b>3,341,908,846,905</b>		<b>3,586,128,931,799</b>

## » 별첨

주식회사 LG상사와 그 종속기업

(단위: 원)

과 목	제 60(당) 기		제 59(전) 기	
	금 액		금 액	
자 본				
I. 자본금		193,800,000,000		193,800,000,000
II. 자본잉여금		101,949,317,453		102,124,527,139
III. 기타자본		(1,578,948,670)		(1,311,802,305)
IV. 기타포괄손익누계액		77,664,895,451		147,067,544,008
V. 이익잉여금		1,096,948,002,282		897,658,577,836
지배기업소유주지분		1,468,783,266,516		1,339,338,846,678
비지배지분		146,829,796,948		15,540,626,734
자 본 총 계		1,615,613,063,464		1,354,879,473,412
부 채 와 자 본 총 계		4,957,521,910,369		4,941,008,405,211

## 2. 연결손익계산서

제 60(당) 기 : 2012년 1월 1일부터 2012년 12월 31일까지  
제 59(전) 기 : 2011년 1월 1일부터 2011년 12월 31일까지

주식회사 LG상사와 그 종속기업

(단위 : 원)

과 목	제 60(당) 기		제 59(전) 기	
		금 액		금 액
I. 매출액		12,793,756,147,880		13,986,834,138,119
II. 매출원가		(12,178,104,861,195)		(13,357,450,399,422)
III. 매출총이익		615,651,286,685		629,383,738,697
IV. 판매비와관리비		(410,164,242,616)		(466,856,436,151)
V. 영업이익		205,487,044,069		162,527,302,546
VI. 영업외손익		94,448,830,138		209,899,198,432
1. 금융수익	427,711,561,216		457,375,864,321	
2. 금융원가	(464,545,324,566)		(487,922,977,221)	
3. 지분법주식관련 손익	24,913,526,965		176,846,854,021	
4. 기타영업외손익	106,369,066,523		63,599,457,311	
VII. 법인세비용차감전순이익		299,935,874,207		372,426,500,978
VIII. 법인세비용		(70,664,123,218)		(110,644,151,857)
IX. 당기순이익		229,271,750,989		261,782,349,121
당기순이익의 귀속:				
지배기업소유주지분	221,692,284,662		247,776,708,568	
비지배지분	7,579,466,327		14,005,640,553	
지배기업소유주지분주당이익:				
기본주당순이익		5,735		6,409
희석주당순이익		5,735		6,409

### 3. 연결포괄손익계산서

제 60(당) 기 : 2012년 1월 1일부터 2012년 12월 31일까지  
 제 59(전) 기 : 2011년 1월 1일부터 2011년 12월 31일까지

주식회사 LG상사와 그 종속기업

(단위 : 원)

과 목	제 60(당) 기		제 59(전) 기	
		금 액	금 액	
<b>당기순이익</b>		<b>229,271,750,989</b>		<b>261,782,349,121</b>
<b>기타포괄손익</b>		<b>(82,866,076,176)</b>		<b>75,282,266,337</b>
1. 매도가능금융자산평가손익	(28,790,240,595)		45,769,262,141	
2. 보험수리적손익	(1,354,471,109)		(2,710,965,501)	
3. 지분법자본변동	(5,365,621,141)		17,130,186,184	
4. 부의지분법자본변동	11,773,383,108		(2,619,845,487)	
5. 해외사업환산손익	(59,129,126,439)		17,713,629,000	
<b>총포괄이익</b>		<b>146,405,674,813</b>		<b>337,064,615,458</b>
<b>총포괄손익의 귀속:</b>				
지배기업 소유주지분	150,851,937,056		317,894,866,820	
비지배지분	(4,446,262,243)		19,169,748,638	



## 4. 연결자본변동표

제 60(당) 기 : 2012년 1월 1일부터 2012년 12월 31일까지  
제 59(전) 기 : 2011년 1월 1일부터 2011년 12월 31일까지

주식회사 LG상사와 그 종속기업

(단위 : 원)

과 목	자본금	자 본 잉여금	기타자본 항 목	기타포괄 손익누계액	이 익 잉여금	지배기업 소유지분	비지배 지분	총 계
<b>2011년 1월 1일(전기초)</b>	<b>193,800,000,000</b>	<b>102,124,527,139</b>	<b>(1,175,314,579)</b>	<b>74,130,936,122</b>	<b>664,493,967,773</b>	<b>1,033,374,116,455</b>	<b>(1,906,264,756)</b>	<b>1,031,467,851,699</b>
당기순이익	-	-	-	-	247,776,708,568	247,776,708,568	14,005,640,553	261,782,349,121
기타포괄손익:								
매도가능금융자산평가손익	-	-	-	45,813,788,441	-	45,813,788,441	(44,526,300)	45,769,262,141
보험수리적손익	-	-	-	-	(2,710,965,501)	(2,710,965,501)	-	(2,710,965,501)
지분법자본변동	-	-	-	17,130,186,184	-	17,130,186,184	-	17,130,186,184
부의지분법자본변동	-	-	-	(2,324,765,201)	-	(2,324,765,201)	(295,080,286)	(2,619,845,487)
해외사업환산손익	-	-	(107,484,133)	12,317,398,462	-	12,209,914,329	5,503,714,671	17,713,629,000
소 계	-	-	(107,484,133)	72,936,607,886	(2,710,965,501)	70,118,158,252	5,164,108,085	75,282,266,337
총포괄손익	-	-	(107,484,133)	72,936,607,886	245,065,743,067	317,894,866,820	19,169,748,638	337,064,615,458
자본에 직접 인식된 주주와의 거래:								
연차배당	-	-	-	-	(13,530,737,150)	(13,530,737,150)	-	(13,530,737,150)
연결실체의 변동	-	-	-	-	-	-	(1,649,394,236)	(1,649,394,236)
기타	-	-	(29,003,593)	-	1,629,604,146	1,600,600,553	(73,462,912)	1,527,137,641
<b>2011년 12월 31일(전기말)</b>	<b>193,800,000,000</b>	<b>102,124,527,139</b>	<b>(1,311,802,305)</b>	<b>147,067,544,008</b>	<b>897,658,577,836</b>	<b>1,339,338,846,678</b>	<b>15,540,626,734</b>	<b>1,354,879,473,412</b>
<b>2012년 1월 1일(당기초)</b>	<b>193,800,000,000</b>	<b>102,124,527,139</b>	<b>(1,311,802,305)</b>	<b>147,067,544,008</b>	<b>897,658,577,836</b>	<b>1,339,338,846,678</b>	<b>15,540,626,734</b>	<b>1,354,879,473,412</b>
당기순이익	-	-	-	-	221,692,284,662	221,692,284,662	7,579,466,327	229,271,750,989
기타포괄손익:								
매도가능금융자산평가손익	-	-	-	(28,800,956,895)	-	(28,800,956,895)	10,716,300	(28,790,240,595)
보험수리적손익	-	-	-	-	(1,437,699,049)	(1,437,699,049)	83,227,940	(1,354,471,109)
지분법자본변동	-	-	-	(5,365,621,141)	-	(5,365,621,141)	-	(5,365,621,141)
부의지분법자본변동	-	-	-	11,773,383,108	-	11,773,383,108	-	11,773,383,108
해외사업환산손익	-	-	-	(47,009,453,629)	-	(47,009,453,629)	(12,119,672,810)	(59,129,126,439)
소 계	-	-	-	(69,402,648,557)	(1,437,699,049)	(70,840,347,606)	(12,025,728,570)	(82,866,076,176)
총포괄손익	-	-	-	(69,402,648,557)	220,254,585,613	150,851,937,056	(4,446,262,243)	146,405,674,813
자본에 직접 인식된 주주와의 거래:								
연차배당	-	-	-	-	(19,329,624,500)	(19,329,624,500)	-	(19,329,624,500)
연결실체의 변동	-	-	-	-	-	-	135,735,432,457	135,735,432,457
기타	-	(175,209,686)	(267,146,365)	-	(1,635,536,667)	(2,077,892,718)	-	(2,077,892,718)
<b>2012년 12월 31일(당기말)</b>	<b>193,800,000,000</b>	<b>101,949,317,453</b>	<b>(1,578,948,670)</b>	<b>77,664,895,451</b>	<b>1,096,948,002,282</b>	<b>1,468,783,266,516</b>	<b>146,829,796,948</b>	<b>1,615,613,063,464</b>

## 5. 연결현금흐름표

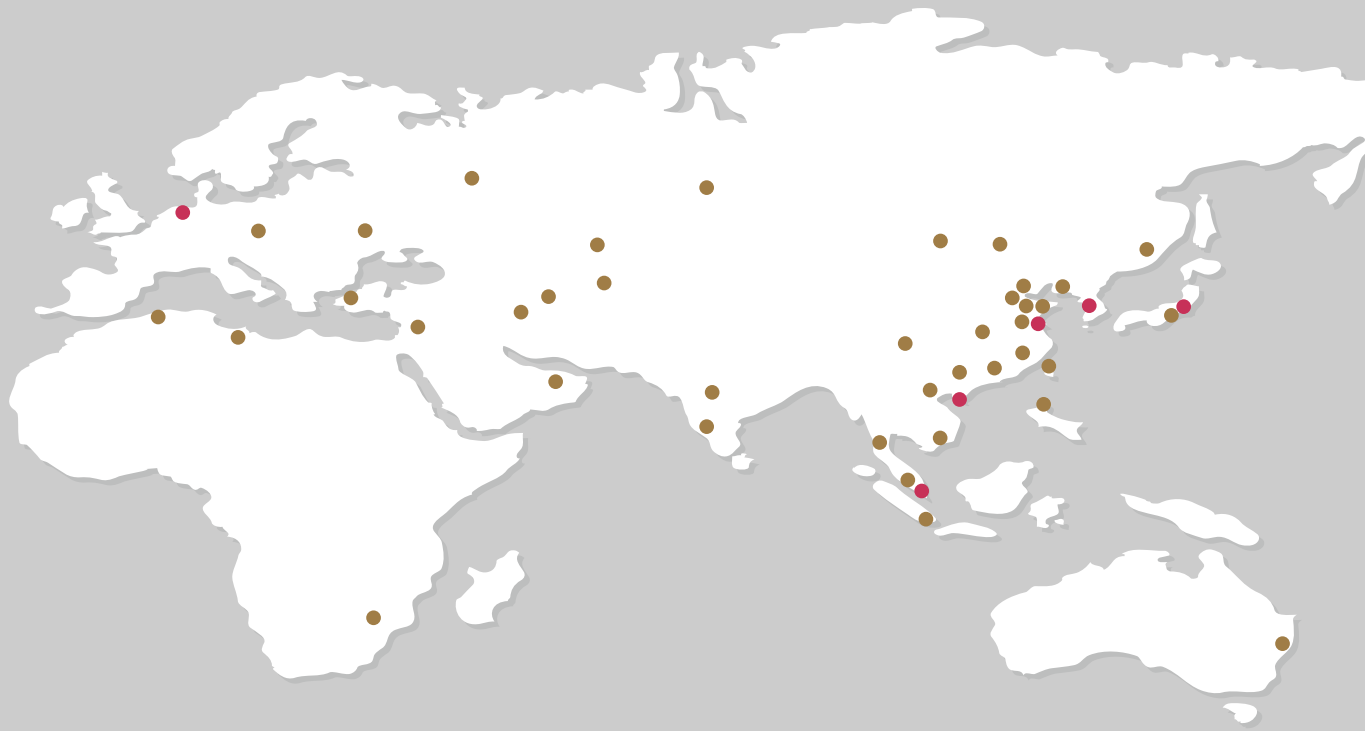
제 60(당) 기 : 2012년 1월 1일부터 2012년 12월 31일까지  
제 59(전) 기 : 2011년 1월 1일부터 2011년 12월 31일까지

주식회사 LG상사와 그 종속기업

(단위 : 원)

과 목	제 60(당) 기		제 59(전) 기	
	금 액		금 액	
<b>I. 영업활동으로 인한 현금흐름</b>		<b>456,438,039,673</b>		<b>216,226,362,378</b>
당기순이익	229,271,750,989		261,782,349,121	
비현금항목의 조정	15,307,306,895		53,875,662,797	
운전자본의 조정	307,159,581,470		(20,717,109,358)	
이자의 수취	30,747,342,237		17,385,706,749	
이자의 지급	(68,877,174,341)		(44,944,489,331)	
배당금의 수취	31,900,607,931		40,080,389,488	
법인세의 납부	(89,071,375,508)		(91,236,147,088)	
<b>II. 투자활동으로 인한 현금흐름</b>		<b>(261,891,496,820)</b>		<b>(162,826,890,144)</b>
장단기금융상품의 감소	232,473,695,862		17,589,925,627	
대여금의 회수	82,367,733,134		29,047,555,927	
보증금의 회수	5,373,683,302		17,657,604,833	
매도가능금융자산의 처분	288,000,017,760		316,802,155	
관계기업 및 종속기업주식의 처분	25,083,990,934		321,770,105,375	
유형자산의 처분	4,232,108,208		61,344,270,814	
무형자산의 처분	96,755,163		18,183,914,821	
기타투자자산의 처분	28,365,020		18,852,141,094	
장단기금융상품의 증가	(315,824,960,840)		(118,441,095,349)	
대여금의 대여	(99,208,157,591)		(29,521,880,336)	
보증금의 납입(입차)	(1,804,475,223)		(11,987,233,011)	
매도가능금융자산의 취득	(7,205,200,000)		(621,596,412)	
관계기업 및 종속기업주식의 취득	(278,609,959,879)		(183,099,560,504)	
유형자산의 취득	(47,601,726,840)		(124,340,188,019)	
무형자산의 취득	(139,459,509,189)		(164,556,939,623)	
생물자산의 취득	(9,646,630,056)	-		
기타투자자산의 취득	(187,226,585)		(15,020,717,536)	

과 목	제 60(당) 기		제 59(전) 기	
	금 액		금 액	
III. 재무활동으로 인한 현금흐름		(45,113,216,653)		132,693,562,973
금융부채의 차입	5,850,587,352,136		12,089,269,508,111	
금융부채의 상환	(5,875,989,025,372)		(11,943,153,694,034)	
배당금의 지급	(19,329,624,500)		(13,530,737,150)	
기타재무활동의 현금유입(유출)	(381,918,917)		108,486,046	
IV. 현금및현금성자산의 증가	149,433,326,200		186,093,035,207	
V. 기초의 현금및현금성자산	390,666,051,688		199,932,060,463	
VI. 현금및현금성자산의 환율변동으로 인한 효과	(5,838,977,264)		4,640,956,018	
VII. 기말의 현금및현금성자산	534,260,400,624		390,666,051,688	



# Global Network

■ - 해외법인

■ - 사무소지사 또는 연락사무소

## ▶ ASIA

### SHANGHAI

LG International China Corp.  
Tel : 86-21-5208-1118  
Fax : 86-21-5208-2967~8

### TOKYO

LG International Japan Ltd.  
Tel : 81-3-3582-9121  
Fax : 81-3-3582-9157/0065

### HONGKONG

LG International H.K. Ltd.  
Tel : 852-2820-7800  
Fax : 852-2868-1460

### SINGAPORE

LG International S'pore Pte., Ltd.  
Tel : 65-6832-1500/6333-6089  
Fax : 65-6333-6115

### BANGKOK

LG International Corp.  
Bangkok Office  
Tel : 66-2-260-6610  
Fax : 66-2-260-6620

### BEIJING

LG International Corp.  
Beijing Office  
Tel : 86-10-5828-7000  
Fax : 86-10-5879-3609~10

### CHONGQING

LG International Corp.  
Chongqing Office  
Tel : 86-23-6704-6608  
Fax : 86-23-6704-6609

### DALIAN

LG International Corp.  
Dalian Office  
Tel : 86-411-8253-0880  
Fax : 86-411-8253-0890

### ERDOS

LG International Corp.  
Erdos Office  
Tel : 86-477-387-8010  
Fax : 86-477-387-8015

### GUANGZHOU

LG International Corp.  
Guangzhou Office  
Tel : 86-20-3878-0788  
Fax : 86-20-3878-0242~3

### HANOI

LG International Corp.  
Hanoi Office  
Tel : 84-4-3734-7388  
Fax : 84-4-3734-7389

### HOCHIMINH

LG International Corp.  
Hochiminh Office  
Tel : 84-8-3829-3279  
Fax : 84-8-3829-1639

### JAKARTA

LG International Corp.  
Jakarta Office  
Tel : 62-21-515-1704  
Fax : 62-21-515-1710

### KUALA LUMPUR

LG International Corp.  
Kuala Lumpur Office  
Tel : 60-3-2163-0288  
Fax : 60-3-2162-8960

### MANILA

LG International Corp.  
Manila Office  
Tel : 63-2-633-6097  
Fax : 63-2-634-2250

### MUMBAI

LG International Corp.  
Mumbai Office  
Tel : 91-22-2822-2494  
Fax : 91-22-2822-2492

### NANJING

LG International Corp.  
Nanjing Representative Office  
Tel : 86-25-8689-0038~9  
Fax : 86-25-8689-0037

### NEW DELHI

LG International Corp.  
New Delhi Office  
Tel : 91-11-2376-6601~9  
Fax : 91-11-2376-6600

### QINGDAO

LG International Corp.  
Qingdao Office  
Tel : 86-532-8386-9855  
Fax : 86-532-8387-4849

### SHENZHEN

LG International Corp.  
Shenzhen Office  
Tel : 86-755-3335-6788  
Fax : 86-755-3335-6786

### TAIPEI

LG International Corp.  
Taipei Branch  
Tel : 886-2-2758-7227  
Fax : 886-2-2757-6994~5

### TIANJIN

LG International Corp.  
Tianjin Office  
Tel : 86-22-6623-9033  
Fax : 86-22-6623-9038

### OSAKA

LG International  
Osaka Office  
Tel : 81-6-6263-1621  
Fax : 81-6-6263-1623

### ULANBAATAR

LG International Corp.  
Ulaanbaatar Office  
Tel : 976-7011-8219/7012-8014  
Fax : 976-7011-8202

### WUHAN

LG International Corp.  
Wuhan Representative Office  
Tel : 86-27-8571-2627  
Fax : 86-27-8571-2798