



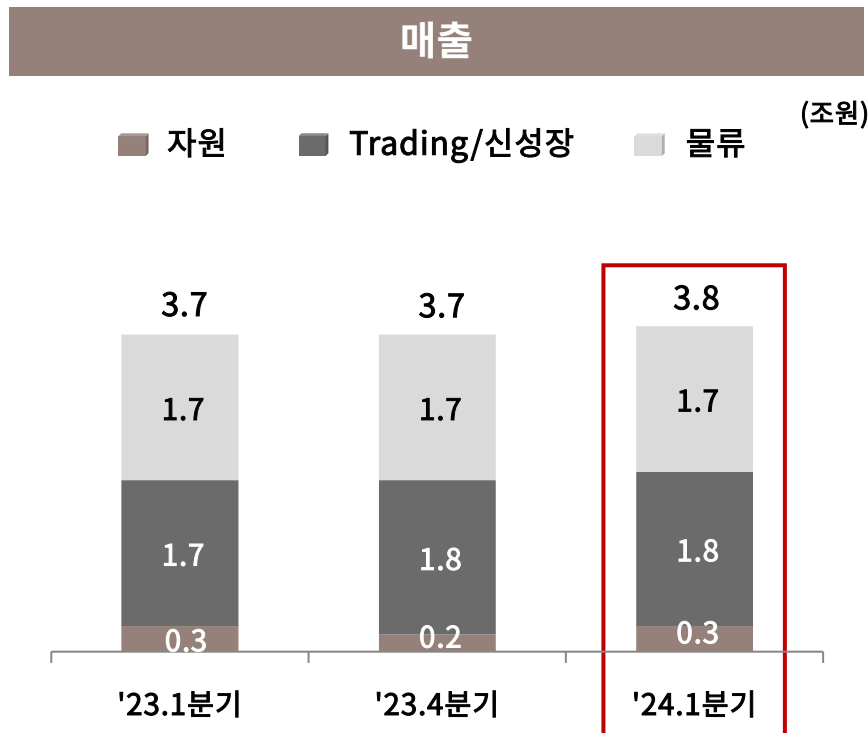
2024.1Q 실적발표자료



본 자료에 포함된 회사의 경영실적 및 재무성과에 대한 모든 정보는
한국채택 국제회계기준(K-IFRS)에 따라 연결기준으로 작성되었습니다.

2024년 1분기 실적자료는 외부감사인의 검토가 완료되지 않은 상태에서 작성된 자료입니다.
따라서 내용 중 일부는 외부 감사인의 최종 검토 과정에서 달라질 수 있습니다.

경영 실적



□ 전년 대비 +0.1조원 (3.7조원 → 3.8조원)

- LCD 패널 가격 상승

□ 전기 대비 +0.1조원 (3.7조원 → 3.8조원)

- AKP 니켈 광산 연결 편입
- 팜오일 시황 상승

손익

(억원)

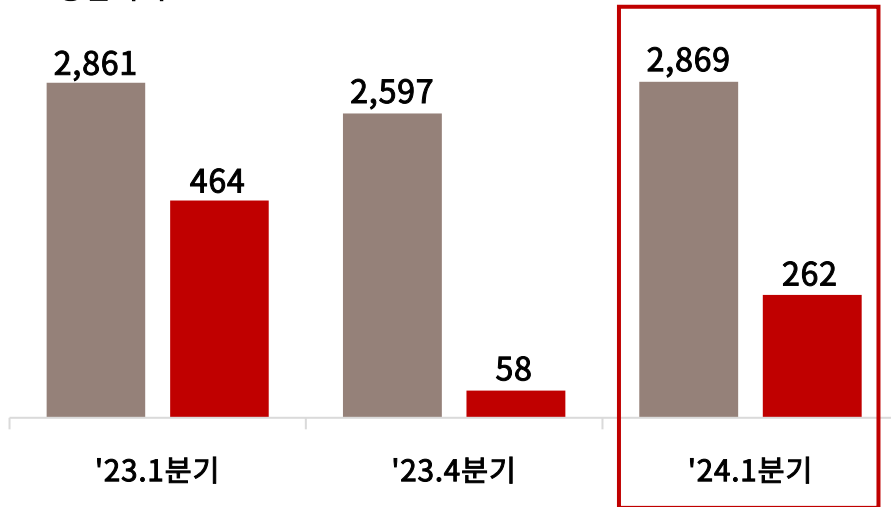
구분	'23.1Q	'23.4Q	'24.1Q	YoY	QoQ
영업이익	1,617 4.4%	785 2.1%	1,107 2.9%	△32%	+41%
EBITDA	2,340 6.3%	1,620 4.4%	1,981 5.2%	△15%	+22%
세전이익	2,124	△571	1,302	△39%	흑자전환
당기순이익	1,564	△841	980	△37%	흑자전환

자원

실적

(억원)

■ 매출액
■ 영업이익



[영업이익]

□ 전년 대비 △202억원 (464억원→262억원)

- 자원 시황 하락

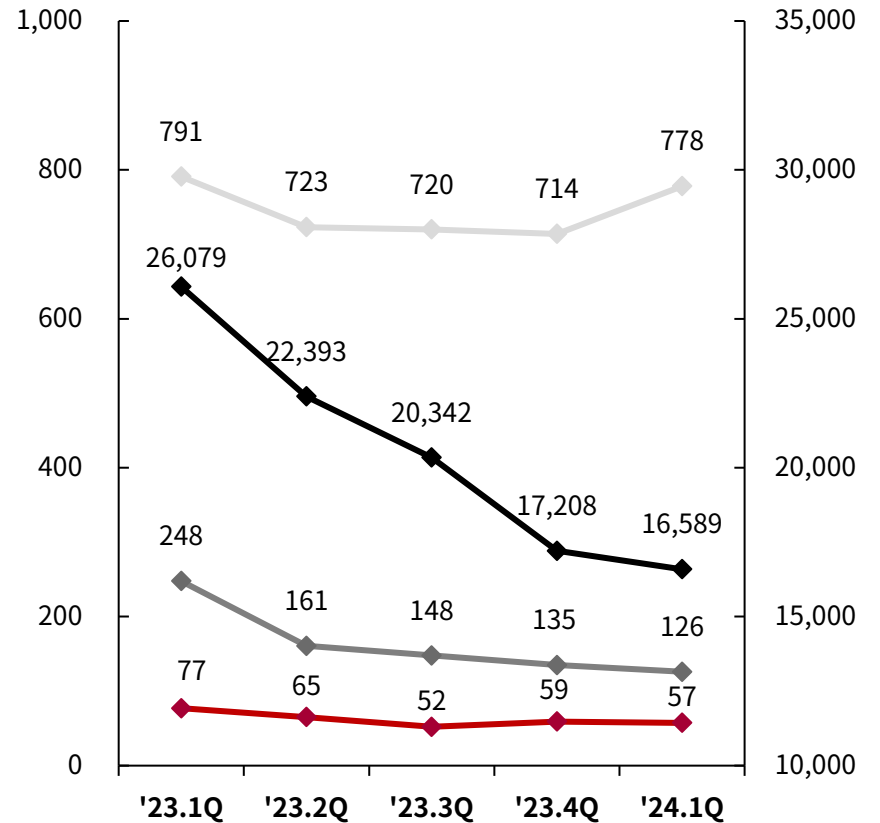
□ 전기 대비 +204억원 (58억원→262억원)

- 광산 원가 절감
- 팜오일 시황 상승

자원 시황 추이

(U\$/톤)

(U\$/톤)



◆ ICI4(좌축) ◆ NEWC(좌축) ◆ PTPN(좌축) ◆ LME(우축)

*ICI4(인도네시아탄): Argus, GAR 4,200kcal 기준

*NEWC(호주탄): Globalcoal, GAR 6,322kcal 기준

*PTPN: 인니국영농장사(PT Perkebunan Nusantara) 팜오일 경매가

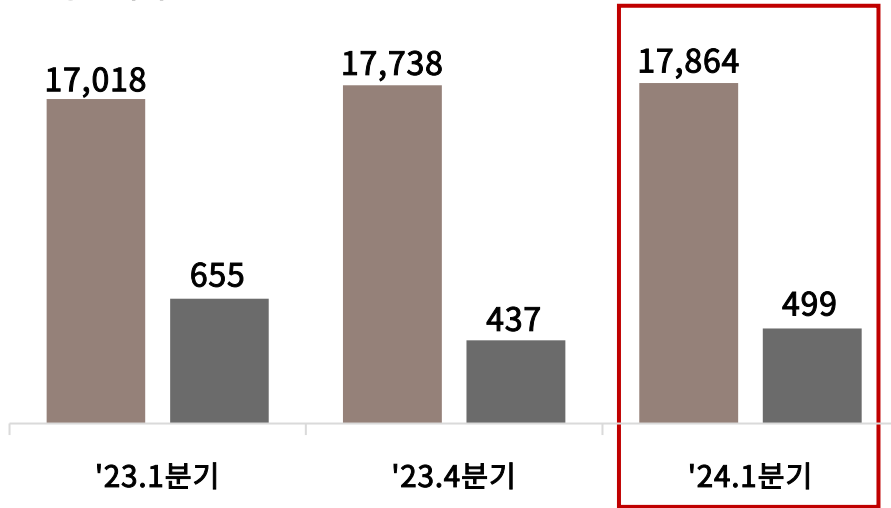
*LME(니켈): 런던금속거래소 니켈 현물가

Trading/신성장

실적

(억원)

■ 매출액
■ 영업이익



[영업이익]

□ 전년 대비 △156억원 (655억원→499억원)

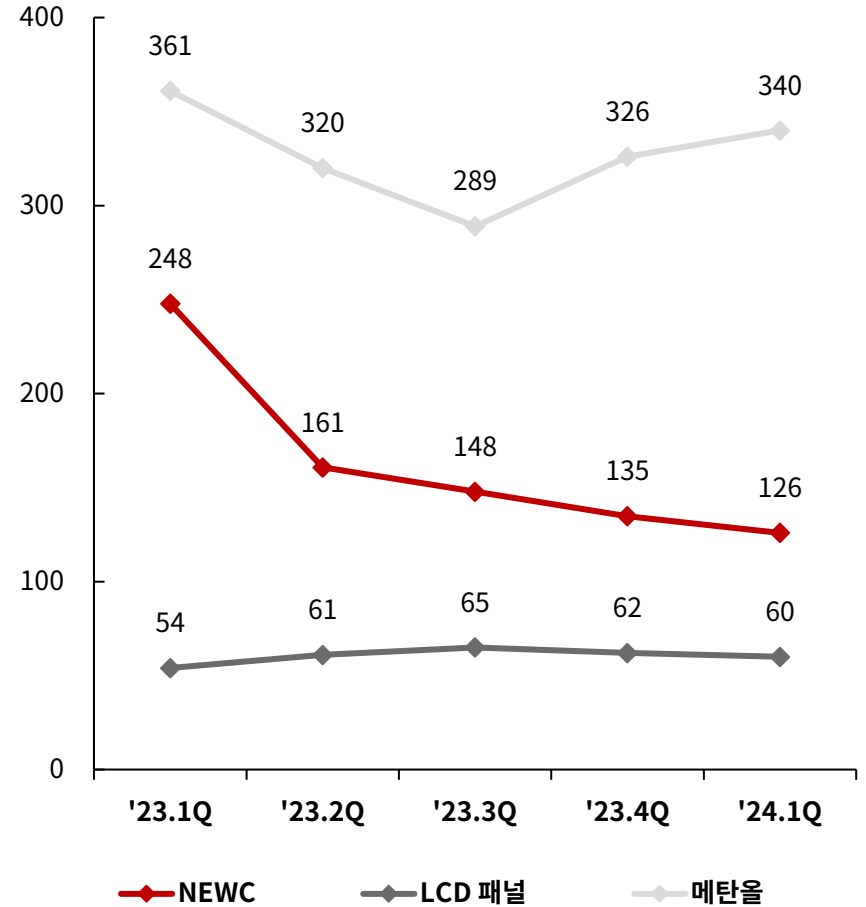
- 자원 상황 하락에 따른 Trading 이익률 둔화

□ 전기 대비 +62억원 (437억원→499억원)

- 자원/소재 Trading 이익 호조

주요 취급 품목 시황 추이

(US\$/톤, US\$, US\$/MT)



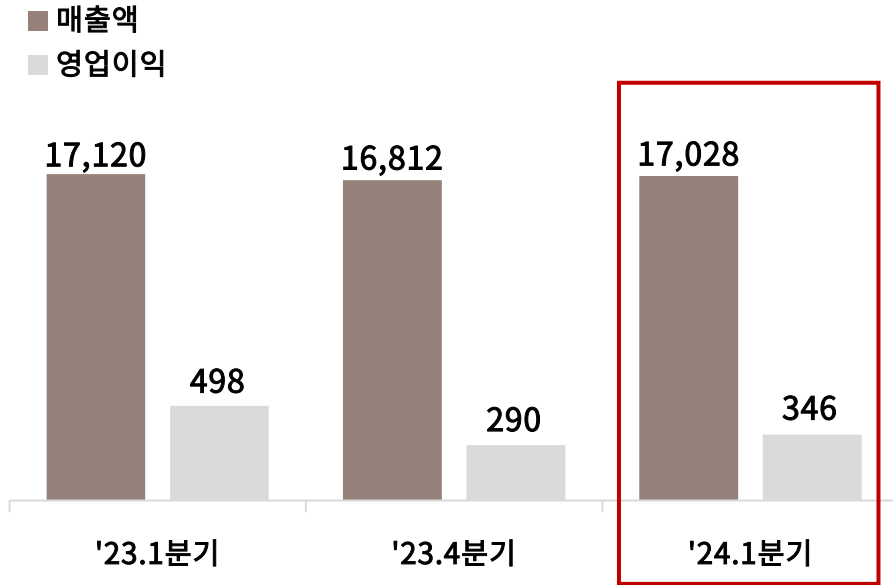
*NEWC(호주탄): Globalcoal, GAR 6,322kcal 기준

*LCD 패널: DSCC, 43인치 LCD 패널 기준

*메탄올: Platts, CFR Korea 기준

실적

(억원)



[영업이익]

□ 전년 대비 △152억원 (498억원→346억원)

- 운임 경쟁 심화에 따른 이익 감소

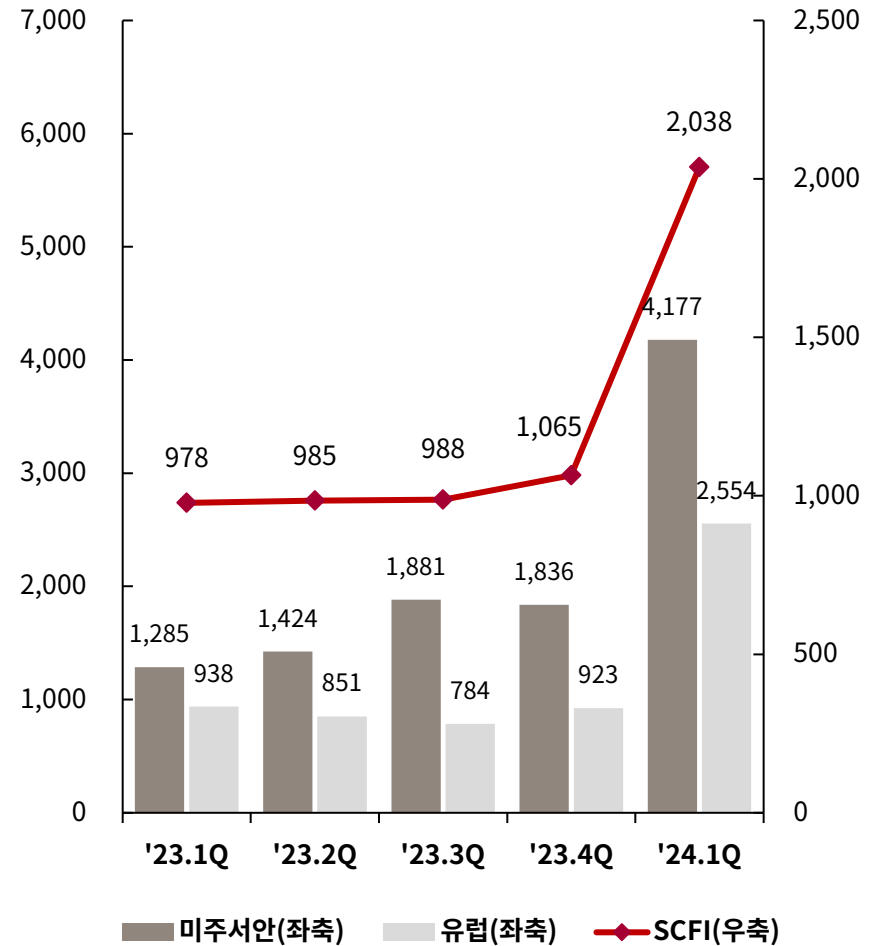
□ 전기 대비 +56억원 (290억원→346억원)

- 해상 운임 상승 및 물동량 증가

물류 운임 추이

(US\$/FEU, TEU)

(P)



*Shanghai Shipping Exchange 기준


재무현황

요약 재무상태표

(억원)	'23년 말	'24년 1분기 말
자산	79,953	85,349
현금 및 현금성 자산	11,389	10,780
매출채권	12,665	15,526
재고자산	9,048	8,829
투자자산(무형자산 포함)	20,873	22,972
기타 ¹⁾	25,978	27,242
부채	49,204	53,337
매입채무	12,755	14,265
차입금 ²⁾	22,060	23,268
기타 ¹⁾	14,389	15,804
자본	30,749	32,012
자본금	1,938	1,938
잉여금 등	28,811	30,074
순차입금³⁾	10,319	12,195

- 1) 기타자산: 유형자산, 미수금 등 / 기타부채: 금융리스부채, 미지급금
- 2) 장·단기차입금+유동성장기부채+사채
- 3) 순차입금: 차입금 - 현금(현금 및 현금성 자산 + 단기금융상품 중 3개월 이상 정기에금 등)

재무비율



재무상태표(K-IFRS 연결기준)

(억원)

구 분	2023				2024
	1분기	2분기	3분기	4분기	1분기
자 산 계	83,616	83,587	87,030	79,953	85,349
유 동 자 산	43,843	43,811	46,211	40,337	42,536
현금 및 현금성자산	13,240	12,132	12,415	11,389	10,780
매 출 채 권	14,064	13,113	13,699	12,665	15,526
재 고 자 산	7,429	9,405	10,205	9,048	8,829
기 타	9,110	9,161	9,892	7,235	7,401
비 유 동 자 산	39,773	39,776	40,819	39,616	42,813
유 형 자 산	14,391	14,592	15,266	15,841	16,622
투 자 자 산	7,965	7,649	7,819	8,517	8,366
무 형 자 산	14,187	14,221	14,459	12,356	14,606
기 타	3,230	3,314	3,275	2,902	3,219
부 채 계	52,561	52,058	54,818	49,204	53,337
유 동 부 채	29,957	27,976	31,257	26,084	30,292
매 입 채 무	12,254	12,589	14,500	12,755	14,265
단기차입금	2,102	2,180	1,388	1,309	2,032
유동성장기부채	2,932	2,526	3,503	3,140	4,722
기 타	12,669	10,681	11,866	8,880	9,273
비 유 동 부 채	22,604	24,082	23,561	23,120	23,045
사 채	4,691	6,685	6,686	6,687	5,589
장기차입금	13,009	12,419	11,642	10,924	10,925
기 타	4,904	4,978	5,233	5,509	6,531
자 본 계	31,055	31,529	32,212	30,749	32,012

손익계산서(K-IFRS 연결기준)

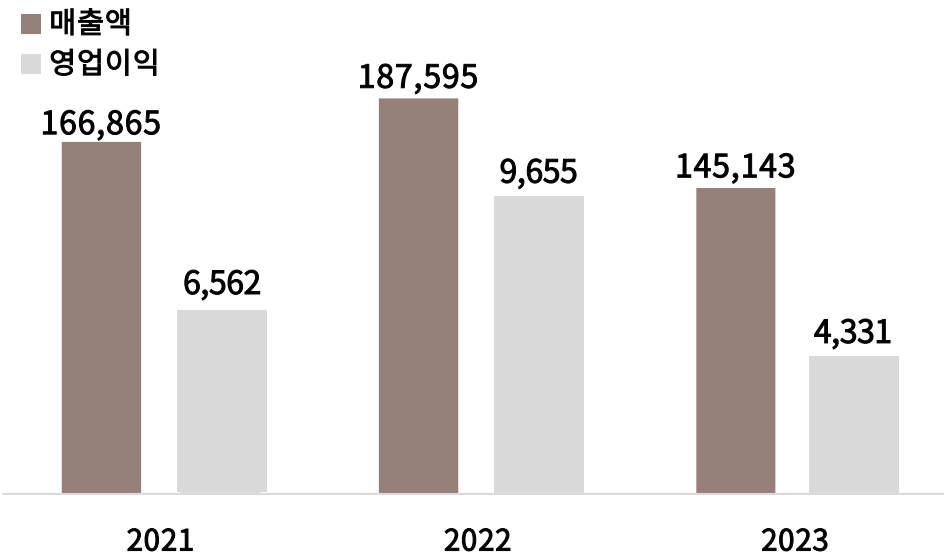
(억원)

구 분	2023					2024
	1분기	2분기	3분기	4분기	누계	1분기
매출액	36,999	34,404	36,594	37,147	145,143	37,761
매출원가	33,017	30,695	33,645	34,030	131,387	34,291
매출총이익	3,982	3,709	2,949	3,117	13,756	3,470
판매관리비	2,365	2,417	2,313	2,332	9,425	2,363
영업이익	1,617	1,292	636	785	4,331	1,107
영업외손익	507	(184)	131	(1,356)	(903)	195
(금융손익)	(102)	(189)	(274)	(430)	(995)	(218)
(지분법손익)	644	(18)	407	340	1,373	328
(기타)	(35)	23	(2)	(1,266)	(1,281)	85
법인세비용 차감전순이익	2,124	1,108	767	(571)	3,428	1,302
법인세비용	560	387	277	270	1,494	322
당기순이익	1,564	721	490	(841)	1,934	980
지배회사지분	1,253	409	378	(870)	1,171	802
비지배회사지분	311	312	112	29	763	178

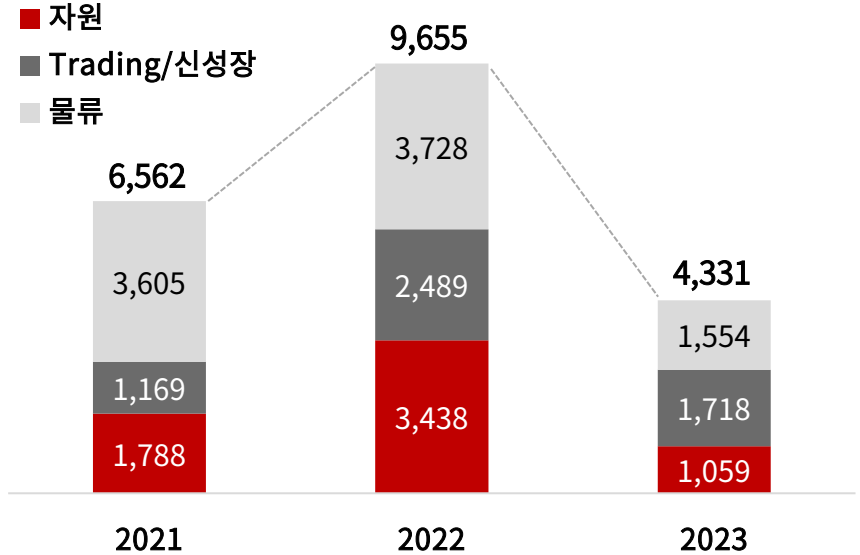
* 누계 금액과 분기별로 합산된 금액의 차이는 반올림에 의한 차이입니다.

당사 사업 현황

□ 최근 3개년 실적 추이 (억원)



□ 부문별 영업이익 추이 (억원)



자원

- 광산 개발 및 운영
 - 석탄 광산 투자/개발/운영
 - 니켈 자산 투자/개발/운영
 - 인니 AKP 니켈 광산 인수 완료 ('24.1월)
- 팜오일 생산
 - 팜농장 투자/개발/운영(22천 ha)
 - 자체 보유 Mill 통한 CPO 생산

Trading/신성장

- 판매자-구매자 간 거래 서비스
 - 석탄, 팜오일, 니켈 등 자원 · 원자재 트레이딩
 - IT부품, 석유화학제품 등 트레이딩
- 친환경 발전/인프라 프로젝트 개발
 - 인도네시아 Hasang 수력 발전소 운영
 - 국내 바이오매스 발전소(포송그린파워) 운영
- 친환경 소재 사업
 - LX글라스(舊 한국유리공업) 인수 ('23.1월)
 - 2차전지 소재/유리 원재료 트레이딩 추진

물류

- 포워딩
 - 해운 : 컨테이너/벌크(건화물, 화학등)
 - 항공 : 해상/항공-항공 연계 서비스
 - 철도 : 유럽/중양아시아항 서비스 운영
- W&D
 - 전 세계 278개 글로벌 물류센터 운영
 - 설치물류, 내륙운송 서비스 제공